



Администрация Губернатора Новгородской области
**АНТИНАРКОТИЧЕСКАЯ КОМИССИЯ
В НОВГОРОДСКОЙ ОБЛАСТИ**

Аппарат Комиссии, Управление МВД России по Новгородской области, Управление ФСБ России по Новгородской области, Управление ФСИН России по Новгородской области, Управление Роспотребнадзора по Новгородской области, Управление Россельхознадзора по Новгородской области, Управление Росздравнадзора по Новгородской области, Управление Судебного департамента в Новгородской области, территориальный орган Федеральной службы государственной статистики по Новгородской области, военный комиссариат Новгородской области, министерство здравоохранения Новгородской области, министерство образования Новгородской области, министерство труда и социальной защиты населения Новгородской области, министерство спорта и молодежной политики Новгородской области, министерство культуры Новгородской области, министерство сельского хозяйства Новгородской области, управление информационной политики Администрации Губернатора Новгородской области.

**ДОКЛАД
О НАРКОСИТУАЦИИ
В НОВГОРОДСКОЙ ОБЛАСТИ
ПО ИТОГАМ 2017 ГОДА**

*Утвержден протоколом заседания
антинаркотической комиссии в Новгородской области
от 21.03.2018 № 1*

Великий Новгород

2018 год

ОГЛАВЛЕНИЕ

1	ХАРАКТЕРИСТИКА НОВГОРОДСКОЙ ОБЛАСТИ	7
2	АНАЛИЗ, ОЦЕНКА И ДИНАМИКА УРОВНЯ И СТРУКТУРЫ НАРКОТИЗАЦИИ НАСЕЛЕНИЯ	17
	Основные наркологические показатели 2017 года	17
	Формирование регионального сегмента Национальной системы комплексной реабилитации и ресоциализации наркозависимых лиц	20
	Поддержка социально ориентированных некоммерческих организаций, участвующих в работе по комплексной реабилитации и ресоциализации потребителей наркотиков	22
	Смертность от отравления наркотическими средствами	24
	Основные тенденции развития наркоситуации в 2017 году по данным официальной наркологической статистики	25
	Основные результаты социологического исследования	26
3	ОЦЕНКА СОСТОЯНИЯ И ДОСТУПНОСТИ НАРКОЛОГИЧЕСКОЙ МЕДИЦИНСКОЙ ПОМОЩИ	29
	Общая характеристика учреждений, оказывающих наркологическую медицинскую помощь в 2017 году	29
	Кадровый потенциал наркологической службы	29
4	АНАЛИЗ, ОЦЕНКА И ДИНАМИКА РЕЗУЛЬТАТОВ ДЕЯТЕЛЬНОСТИ В СФЕРЕ ПРОФИЛАКТИКИ НЕМЕДИЦИНСКОГО ПОТРЕБЛЕНИЯ НАРКОТИКОВ	33
	В сфере образования	33
	В сфере спорта и молодежной политики	40
	В сфере культуры	44
	В сфере труда и социальной защиты населения области. Занятость как инструмент профилактики наркомании и зависимости от других видов психоактивных веществ	45
5	АНАЛИЗ, ОЦЕНКА И ДИНАМИКА СИТУАЦИИ В СФЕРЕ ПРОТИВОДЕЙСТВИЯ НЕЗАКОННОМУ ОБОРОТУ НАРКОТИКОВ	50
	Основные факторы оперативной обстановки в сфере незаконного оборота наркотиков	50
	Противодействие незаконному обороту наркотиков в учреждениях уголовно-исполнительной системы области	56
6	ОЦЕНКА РЕАЛИЗАЦИИ АНТИНАРКОТИЧЕСКИХ МЕРОПРИЯТИЙ РЕГИОНАЛЬНОЙ ПРОГРАММЫ	60

7	ОЦЕНКА СОСТОЯНИЯ НАРКОСИТУАЦИИ В СООТВЕТСТВИИ С КРИТЕРИЯМИ ОЦЕНКИ, ОПРЕДЕЛЕННЫМИ ФЕДЕРАЛЬНОЙ МЕТОДИКОЙ НАРКОМОНИТОРИНГА	62
	Удельный вес наркопреступлений в общем количестве зарегистрированных преступных деяний (%)	62
	Вовлеченность наркопотребителей в незаконный оборот наркотиков (%)	62
	Криминогенность наркомании (влияние наркотизации на криминогенную обстановку) (%)	63
	Удельный вес лиц, осужденных за совершение наркопреступлений, в общем числе осужденных	64
	Удельный вес молодежи в общем числе лиц, осужденных за совершение наркопреступлений	64
	Оценочная распространенность употребления наркотиков (по данным социологического исследования)	65
	Общая заболеваемость наркоманией и обращаемость лиц, употребляющих наркотики с вредными последствиями	66
	Первичная заболеваемость наркоманией	66
	Первичная обращаемость лиц, употребляющих наркотики с вредными последствиями	67
	Смертность, связанная с острым отравлением наркотиками, по данным судебно-медицинской экспертизы	67
8	ВЫВОДЫ. КРАТКОСРОЧНОЕ ПРОГНОЗИРОВАНИЕ ДАЛЬНЕЙШЕГО РАЗВИТИЯ НАРКОСИТУАЦИИ	69
9	РЕКОМЕНДУЕМЫЕ УПРАВЛЕНЧЕСКИЕ РЕШЕНИЯ И ПРЕДЛОЖЕНИЯ ПО ИЗМЕНЕНИЮ НАРКОСИТУАЦИИ В НОВГОРОДСКОЙ ОБЛАСТИ И РОССИЙСКОЙ ФЕДЕРАЦИИ В ЦЕЛОМ	72
	Приложение 1. Результаты выборочного стандартизированного опроса населения	73
	Приложение 2. Критерии оценки развития наркоситуации в Новгородской области по итогам 2017 года	78
	Приложение 3. Рисунки и статистические таблицы критериальных показателей состояния наркоситуации в Новгородской области по итогам 2017 года	79
	Приложение 4. Статистические сведения по формам, предусмотренным «Методикой и порядком осуществления мониторинга, а также критериями оценки развития наркоситуации в Российской Федерации и ее субъектах	93

ВВЕДЕНИЕ

Мониторинг наркоситуации в Новгородской области по итогам 2017 года (далее мониторинг) организован в рамках реализации Методики и порядка осуществления мониторинга, а также критериев оценки наркоситуации в Российской Федерации и ее субъектах, утвержденной протоколом заседания Государственного антинаркотического комитета (далее ГАК) от 15.02.2017 № 32 (третий пересмотр) (далее - Методика), указа Губернатора Новгородской области от 31.03.2014 № 110 «Об осуществлении мониторинга наркоситуации на территории Новгородской области».

Под наркоситуацией понимается ситуация в сфере оборота наркотиков и их прекурсоров, а также в области противодействия их незаконному обороту, профилактики немедицинского потребления наркотиков, лечения и реабилитации больных наркоманией.

Под мониторингом наркоситуации понимается система наблюдения за развитием ситуации в сфере оборота наркотических средств, психотропных веществ (далее – наркотики) и их прекурсоров, а также в области противодействия их незаконному обороту, профилактики немедицинского потребления наркотиков (за исключением случаев их применения в ветеринарии), лечения, медицинской и социальной реабилитации больных наркоманией.

Мониторинг наркоситуации в области осуществлен в целях:

определения состояния наркоситуации в регионе и масштабов незаконного распространения и потребления наркотиков;

выявления, прогнозирования и оценки угроз региональной безопасности, связанных с незаконным оборотом наркотиков и их прекурсоров;

оценки эффективности, проводимой в регионе антинаркотической политики и формирования предложений по ее оптимизации.

В рамках проведения регионального мониторинга наркоситуации по итогам 2017 года решались следующие задачи:

получение и анализ информации о состоянии процессов и явлений в сфере оборота наркотиков и их прекурсоров, а также в области противодействия их незаконному обороту, профилактики незаконного потребления наркотиков, лечения, медицинской и социальной реабилитации лиц, потребляющих наркотики в немедицинских целях;

своевременное выявление негативных тенденций развития наркоситуации, новых угроз региональной безопасности, возникающих вследствие незаконного оборота наркотиков, а также вызывающих их факторов;

прогнозирование развития наркоситуации в области и выработка предложений по ее улучшению.

Мониторинг включал в себя:

1) сбор, обобщение, анализ и оценку экспертных оценок, статистических сведений и информационно-аналитических справок, представленных следующими участниками мониторинга, определенными Методикой:

Управлением МВД России по Новгородской области;

Управлением ФСБ России по Новгородской области;
Управлением ФСИН России по Новгородской области;
Управлением Роспотребнадзора по Новгородской области;
Управлением Росздравнадзора по Новгородской области;
Управлением Россельхознадзора по Новгородской области;
Управлением Судебного департамента в Новгородской области;
Территориальным органом Федеральной службы государственной статистики по Новгородской области;
Военным комиссариатом Новгородской области;
Министерством здравоохранения Новгородской области;
Министерством образования Новгородской области;
Министерством труда и социальной защиты населения Новгородской области;
Министерством спорта и молодежной политики Новгородской области;
Министерством культуры Новгородской области;
Министерством сельского хозяйства Новгородской области;
Управлением информационной политики Администрации Губернатора Новгородской области.

2) проведение социологического исследования;

3) подготовку доклада о наркоситуации в Новгородской области по итогам 2017 года.

В соответствии с Методикой, для получения достоверных сведений об уровне и структуре наркопотребления, масштабах распространения незаконного потребления наркотиков и их факторах организовано проведение специального социологического исследования.

Объект исследования – общественное мнение населения области.

Предмет исследования – отношение населения области к проблемам наркотизации общества.

Вид исследования – аналитический.

Цель исследования – выявление уровня наркотизации общества, отношения населения к проблемам наркомании.

Цель исследования предполагала решение следующих задач:

определение значимости проблемы немедицинского потребления наркотиков в списке социальных проблем среди населения области в целом;

выявление отношения населения области к проблеме немедицинского потребления наркотиков;

анализ уровня распространения немедицинского потребления наркотиков в регионе, в т. ч. динамика числа лиц, употребляющих наркотики;

выявление степени наркотизации населения области;

определение наиболее распространенных наркотиков на территории области;

выявление степени доступности наркотиков;

определение наиболее популярных мест и способов распространения наркотиков;

определение причин распространения немедицинского потребления наркотиков;

определение мотивов потребления наркотиков среди различных групп населения Новгородской области;

выявление основных механизмов приобщения к немедицинскому потреблению наркотиков.

В исследовании использована многоступенчатая типологическая выборка с применением квотных значений на последней стадии отбора респондентов. Объем выборки составил 380 человек или 0,1 % населения области в возрасте от 14 до 60 лет (при требовании Методики – не менее 0,1%). Метод сбора первичной социологической информации – опрос по типовой анкете, предусмотренной Методикой, с обеспечением анонимности респондентов. Используемые аналитические методы – анализ линейных распределений, корреляционный анализ.

Анкетирование проводилось силами ответственных секретарей муниципальных антинаркотических комиссий Новгородской области, имеющих опыт подобных опросов и аппарата антинаркотической комиссии в Новгородской области.

Доклад представляет собой обобщенный результат реализации вышеперечисленных мониторинговых мероприятий.

1. ХАРАКТЕРИСТИКА НОВГОРОДСКОЙ ОБЛАСТИ

Географическое положение

Новгородская область расположена на северо-западе европейской части страны. Площадь области – 54 501 км² (шестая из семи областей Северо-Западного федерального округа). Протяженность региона с запада на восток – 385 км, с севера на юг – 250 км. Область граничит с Ленинградской, Псковской, Тверской и Вологодской областями.

Регион расположен в инфраструктурном «коридоре» между двумя столичными агломерациями, что выиграно для притока иностранных инвестиций.

По территории области проходят электрифицированная железная дорога и ФАД «Россия». Основной вид транспорта – автомобильный. По территории области проходит автомагистраль Скандинавия-Центр. Основные направления грузопотоков – Финляндия, Германия, Швеция.

Железнодорожные магистрали, проходящие по территории Новгородской области, связывают ее с другими регионами России, государствами СНГ, Балтии, Европы, в том числе Скандинавии.



Административное деление

В соответствии с областным законом № 559-ОЗ «Об административно-территориальном устройстве Новгородской области» от 11 ноября 2005 года административно-территориальное деление области включает в себя городской округ, 21 район, 3 города областного значения, 7 городов районного значения, 11 поселков городского типа и 3698 сельских населенных пунктов. Районы области имеют статус муниципальных образований.

Наибольшее количество сельских населенных пунктов находится на территории Боровичского (324 пункта), Старорусского (289), Любытинского (269) муниципальных районов, наименьшее – на территории Чудовского муниципального района (83).

Великий Новгород имеет статус городского округа и является административным центром области. Административные центры районов, поселений совпадают с административным центром соответствующих муниципальных образований.

Демографическая ситуация

Демографическая ситуация в области характеризуется продолжающейся убылью населения, несмотря на то, что темпы ее снижаются.

По данным Росстата, численность населения Новгородской области на 1 января 2017 года составляло **612522 человека**, в том числе в возрасте от

14 до 60 лет – **377 441 человек**. Численность городского населения – 433,7 тысячи (70,8 %), сельского – 178,7 тыс. человек (29,2 %).

Миграционный прирост населения, наблюдавшийся в области в январе-сентябре 2016 года, в 2017 году сменился на убыль, которая составила 1,2 тыс. человек, что обусловлено увеличением миграционной убыли при обмене населением с другими регионами РФ и незначительным приростом в миграционном обмене с зарубежными странами.

В область прибыло 8,8 тыс. человек, в том числе 7,6 тыс. человек (86,8 %) из других регионов России, 1,2 тыс. человек (13,2 %) – из зарубежных стран. Число прибывших мигрантов, по сравнению с 2016 годом, уменьшилось на 0,7 тыс. человек (6,9 %).

Выбыло за пределы области 10 тыс. человек, что на 1,3 человек (15,3 %) больше, чем за 9 мес. 2016 года. Большинство из числа выбывших лиц переселились в другие регионы РФ- 8,8 тыс. человек (88,5 %). За пределы РФ убыло 1,1 тыс. человек (11,5 %).

Наибольшее положительное сальдо миграции получено при обмене населением с Мурманской областью - 258 человек, Республикой Коми - 60 человек. Наибольшая убыль отмечается в обмене с Санкт-Петербургом - 672 человека, Ленинградской областью - 474 человека, Московской областью- 188 человек, Псковской областью - 144 человека, Москвой - 121 человек.

Число прибывших в область из зарубежных стран, по сравнению в 2016 годом, уменьшилось на 277 человек (19,3 %). Число уехавших за границу увеличилось на 980 человек или в 6,9 раза. Большинство выбыло по прежнему месту жительства по окончании срока временного пребывания на территории области (94,9 %). Наибольший миграционный прирост получен при обмене населением с Украиной- 140 человек, Таджикистаном- 39 человек, Казахстаном- 35 человек.

На долю перемещений внутри области пришлось 47,5 % миграционного оборота населения (суммы всех прибытий и выбытий). В результате внутриобластной миграции городское население сократилось на 302 человека.

В январе-ноябре 2017 года коэффициент рождаемости составил 10,3, что ниже аналогичного периода 2016 года на 12,7 %, коэффициент смертности – 17,2, что ниже аналогичного периода 2016 года на 1,1 %, коэффициент естественной убыли – 6,9, что выше аналогичного периода 2016 года на 23,2 %. Зарегистрировано 4193 брака, (к аналогичному периоду 2016 года- 99,5 %) и 2561 развод, (100,0 % к аналогичному периоду 2016 года).

В январе-ноябре 2017 года на 10 официально зарегистрированных браков приходилось 6 распавшихся, что соответствует аналогичному периоду 2016 года. Число умерших превысило число родившихся живыми в 1,7 раза (в январе-ноябре 2016 года – в 1,5 раза).

Миграционная ситуация

Миграционная ситуация в регионе в 2017 году в целом оставалась стабильной. За отчетный период на миграционный учет было поставлено 90 814 иностранных граждан (далее ИГ) и лиц без гражданства (далее ЛБГ), (+1,7 %; 2016 год – 89 258 человек).

Уменьшилось на 1,4 % количество ИГ, прибывших в область из так называемых «накроопасных» регионов мира. Так на территории Новгородской области в 2017 году было поставлено на миграционный учет граждан:

Узбекистана – 14 926 (2016 год – 12 492; +19,5 %);

КНР – 29 060 (2016 год – 33 765; –13,9 %);

Таджикистана – 5062 (2016 год – 3794; +33,4 %);

Азербайджана – 1750 (2016 год – 1695; +3,2 %);

Казахстана – 820 (2016 год – 969; –15,4 %);

Киргизии – 926 (2016 год – 608; +52,3 %);

Турции – 106 (2016 год – 131; –19,1 %);

Туркменистана – 119 (2016 год – 103; +15,5 %);

Вьетнама – 116 (2016 год – 64; +81,3 %);

Афганистана – 18 (2016 год – 19; –5,3 %).

По месту пребывания зарегистрировано 87 845 ИГ и ЛБГ (2016 год – 86 128; +2,0 %), из них основная масса въехала: с туристической целью (66,6 %), с целью осуществления трудовой деятельности (13,3 %), с частной целью (10,9 %).

С целью осуществления трудовой деятельности на территорию Новгородской области в 2017 году въехало 9477 (2016 год – 9466; +0,1 %) ИГ. Из них, в том числе граждан:

Узбекистана – 3917 (2016 год – 3464; +13,1 %);

Таджикистана – 1279 (2016 год – 1027; +24,5 %);

Азербайджана – 324 (2016 год – 316; +2,5 %);

КНР – 256 (2016 год – 384; –33,3 %);

Киргизии – 355 (2016 год – 202; +75,7 %);

Казахстана – 99 (2016 год – 110; –10,0 %.);

Турции – 5 (2016 год – 31; –83,9 %);

Туркменистана – 2 (2016 год – 2);

Вьетнама – 2 (2016 год – 0).

Граждане Афганистана с целью осуществления трудовой деятельности в Россию в 2017 году не въезжали.

На 2,5 % снизилось количество ИГ, въехавших в страну, с частной целью и составило 7785 (2016 год – 7985). Из них, в том числе граждан:

Узбекистана – 997 (2016 год – 774; +22,8 %);

Азербайджана – 650 (2016 год – 587; +10,7 %);

Таджикистана – 677 (2016 год – 458; +47,8 %);

Казахстана – 349 (2016 год – 381; –8,4 %);

Киргизии – 91 (2016 год – 105; –13,3 %);

Вьетнама – 55 (2016 год – 21; +161,9 %);

КНР – 47 (2016 год – 25; +88,0 %);
Туркменистана – 43 (2016 год – 43);
Турции – 29 (2016 год – 21; +38,1 %);
Афганистана – 5 (2016 год – 10; –50,0 %).

Количество граждан, прибывших на территорию области с туристической целью в 2017 году, увеличилось на 2,0% и составило 47 547 (2016 год – 46 626). Из них, в том числе граждан:

КНР – 28315 (2016 год – 32713; –13,4 %);
Турции – 38 (2016 год – 11; рост в 2,5 раза);
Узбекистана – 13 (2016 год – 46; –71,7 %.);
Туркменистана – 14 (2016 год – 13; +7,7 %);
Таджикистана – 4 (2016 год – 5; –20,0 %);
Казахстана – 25 (2016 год – 36; –30,6 %);
Киргизии – 5 (2016 год – 7; –28,6 %);
Азербайджана – 3 (2016 год – 10; –70,0 %);
Вьетнама – 4 (2016 год – 4);

Граждане Афганистана в 2017 году в страну с туристической целью не въезжали.

За отчетный период зарегистрировано по месту жительства 2969 ИГ и ЛБГ (2016 год – 3130; –5,1 %). Из зарегистрированных по месту жительства, преобладают граждане Украины – 1003 (33,8 %), Таджикистана – 535 (18,0 %), Узбекистана – 378 (12,7 %), Азербайджана – 240 (8,1 %), Молдовы – 192 (6,5 %), Армении – 159 (5,4 %).

На 1,2 % увеличилось количество ИГ и ЛБГ, снятых с миграционного учета, и составило 75 140 (2016 год – 76047).

На 1,2 % снизился показатель по количеству принятых решений о выдаче разрешений на временное проживание – 1500 (2016 год – 1584).

Наибольшее количество решений принято в отношении граждан Украины – 575 (38,3 %), Таджикистана – 290 (19,3 %), Узбекистана – 175 (11,7 %), Молдовы – 113 (7,5 %), Армении – 104 (6,9 %), Казахстана – 91 (6,1 %).

По состоянию на 31 декабря 2017 года на территории Новгородской области по разрешению на временное проживание проживало 2644 ИГ и ЛБГ (2016 год – 3143, –15,9 %). Из них, в том числе граждан:

Узбекистана – 419 (2016 год – 502; –16,5 %),
Таджикистана – 372 (2016 год – 353; +5,4 %),
Азербайджана – 233 (2016 год – 248; –6,0 %),
Казахстана – 147 (2016 год – 152; –3,3 %),
Кыргызстана – 29 (2016 год – 29),
Туркменистана – 9 (2016 год – 21; –57,1 %),
Вьетнама – 10 (2016 год – 24; –58,3 %),
Турции – 3 (2016 год – 3),
КНР – 3 (2016 год – 2; +50 %),
Афганистана – 0 (2016 год – 1).

На 0,7 % увеличилось количество принятых решений о выдаче вида на жительство – 678 (2016 год – 673).

По состоянию на 31 декабря 2017 г. на территории области проживало 2323 ИГ и ЛБГ, имеющих вид на жительство (2016 год – 1940; +19,7 %). Из них, в том числе граждан:

Узбекистана – 341 (2016 год – 292; +16,8 %);
Таджикистана – 301 (2016 год – 249; +20,9 %);
Азербайджана – 189 (2016 год – 161; +17,4 %);
Вьетнама – 85 (2016 год – 73; +16,4 %);
Казахстана – 87 (2016 год – 79; +10,1 %);
Кыргызстана – 20 (2016 год – 17; +17,6 %);
Афганистана – 15 (2016 год – 16; –6,3 %);
Туркменистана – 33 (2016 год – 26; +26,9 %);
Турции – 8 (2016 год – 7; +14,3 %);
КНР – 5 (2016 год – 2; +150 %).

За отчетный период приобрели гражданство Российской Федерации 1818 человек (2016 год – 1910, –4,8).

Наибольшее количество лиц, приобретших гражданство Российской Федерации, прибыло из Украины – 629 (34,6 % от количества лиц, принятых в гражданство Российской Федерации), Таджикистана – 433 (23,8 %), Узбекистана – 221 (12,2 %), Молдовы – 114 (6,3 %), Армении – 107 (5,9 %), Азербайджана – 103 (5,7 %), Казахстана – 101 (5,6 %).

На 2017 год на Новгородскую область была утверждена квота в размере 598 разрешений на работу. По итогам года в рамках данной квоты оформлено 95 разрешений на работу. По состоянию на 31.12.2016 квота исчерпана на 15,9 %. Всего за отчетный период оформлено 210 разрешений на работу. Наибольшее количество разрешений на работу было оформлено для граждан Китая – 155 (73,8 % от числа выданных разрешений на работу), Сербии – 18 (8,6 %), Северной Кореи – 10 (4,8 %).

За 2017 год количество оформленных ИГ и ЛБГ патентов возросло на 10,9 % и составило 3433. Наибольшее количество патентов оформлено гражданам Узбекистана. Ситуация в сфере трудовой миграции остается в целом стабильной. Гражданам Российской Федерации обеспечивается приоритетное право на трудоустройство.

По состоянию на 01.01.2018 принято 607 заявлений об участии в Государственной программе переселения в РФ соотечественников (+8,0 %; 2016 год – 562), в том числе 132 заявления от соотечественников из-за рубежа (2016 год – 138) и 475 заявлений от соотечественников, проживающих на территории области с разрешением на временное проживание, видом на жительство или получивших статус временного убежища на территории РФ (2016 год – 424).

На учет поставлено 612 участников Государственной программы (2016 год – 451) и 639 членов семьи (2016 год – 508), при этом из-за рубежа прибыло и поставлено на учет 122 участника Государственной программы (2016 год – 93).

Всего на территории Новгородской области состоят на учете 3303 участника Государственной программы (2016 год – 2693) и 3487 членов семьи (2016 год – 2851). Все проживают во временном жилье по найму.

За 12 месяцев 2017 года в управление по вопросам миграции поступило 123 заявления о предоставлении временного убежища, временное убежище предоставлено 126 иностранным гражданам. Принято 18 решений об отказе в предоставлении временного убежища на территории РФ. Продлен срок предоставления временного убежища 728 ИГ, отказано в продлении 6 заявителям.

По сравнению с аналогичным периодом прошлого года на 8,9 % уменьшилось количество преступлений, совершенных ИГ и ЛБГ – 133 (2016 год – 146). Из общего массива совершенных противоправных деяний 53,4 % составили преступления против собственности (кражи, грабежи, разбой и т.д.).

Анализ преступлений, совершенных ИГ и ЛБГ по национальностям показывает, что наибольшее количество преступных деяний на территории области совершено гражданами Республик: Узбекистан (33,8 %) Беларусь (14,3 %) и Украина (12,8 %).

Количество преступлений, совершенных в отношении ИГ и ЛБГ также уменьшилось и составило – 68 (–2,9 %; 2016 год – 70).

На криминогенную обстановку в Новгородской области преступления, совершенные иностранцами или против них, влияют слабо, так как их цифровые показатели незначительны. Доля преступлений, совершенных ИГ в общей численности преступлений, раскрытых на территории области, составила 2,2 %.

За отчетный период проверен 2831 объект, в том числе жилого сектора и мест компактного пребывания (проживания) ИГ и ЛБГ – 1905, строительства – 175, торговли – 88, бытового обслуживания – 61, промышленных предприятий – 69, сельскохозяйственных предприятий – 55, иных объектов – 478.

Должностными лицами подразделений по вопросам миграции выявлено 6821 нарушение миграционного законодательства (+2,6 %).

Судами Новгородской области вынесено 85 решений об административном выдворении за пределы РФ (+73,5 %). Фактически выдворено 55 иностранных граждан (+41,0 %).

В ГУВМ МВД России направлено 273 представления о неразрешении въезда ИГ и ЛБГ в Российскую Федерацию (–16,8 %).

За 2017 год управлением по вопросам миграции УМВД России по Новгородской области принято 66 решений о депортации ИГ и ЛБГ за пределы Российской Федерации, исполнено 54 решения о депортации.

За 2017 год процедура реадмиссии использована в отношении 31 ИГ и ЛБГ. Из указанного количества в рамках реализации ускоренной реадмиссии территорию Российской Федерации покинули 17 ИГ и ЛБГ.

Управлением по вопросам миграции УМВД России по Новгородской области инициировано 19 процедур. Все процедуры завершены.

За отчетный период по материалам подразделений по вопросам миграции органами дознания возбуждено 107 уголовных дел по преступлениям, предусмотренным ст.ст. 322.2, 322.3, 327 УК РФ (+22,9 %). В том числе по выявленным фактам фиктивной регистрации, постановки на миграционный учет (ст.ст. 322.2, 322.3 УК РФ) – 94 материала (+20,5 %).

По состоянию на 01.01.2018 в Центре временного содержания иностранных граждан содержалось 25 ИГ и ЛБГ, в том числе 6 – в отношении которых принято решение о депортации, 2 ожидающих исполнения процедуры реадмиссии, 17 – в отношении которых принято решение об административном выдворении за пределы РФ.

Состояние рынка труда

На рынке труда области на 1 января 2018 года численность не занятых трудовой деятельностью граждан, состоящих на учете в органах государственной службы занятости населения, составила 3,2 тыс. человек, из них численность официально зарегистрированных безработных составило 2,9 тыс. человек.

По сравнению с 1 января 2017 года численность официальной безработицы снизилась на 513 человек или на 14,8 %.

Уровень зарегистрированной безработицы на 1 января 2018 года составил 0,9 % от численности экономически активного населения области, что на 0,1 % выше, чем на 1 декабря 2017 года и на 0,2 % ниже, чем на 1 января 2017 года.

Уровень безработных к трудоспособному населению на 1 января 2018 года составил 0,9 %, что на 0,1 % выше, чем на 1 декабря 2017 года и на 0,1 % ниже, чем на 1 января 2017 года.

В 2017 году при содействии службы занятости трудоустроено 5170 человек, из которых 2962 человека – безработные граждане, на профессиональное обучение направлено 990 человек, государственные услуги по профессиональной ориентации получили 11 048 человек.

Ситуация на рынке труда в регионе оценивается как управляемая и стабильная.

Уровень жизни населения

Среднедушевые денежные доходы населения за январь-ноябрь 2017 года составили 24 488,1 рубля и увеличились на 0,1 % к январю-ноябрю 2016 года.

Реальные денежные доходы населения в январе-октябре 2017 года составили 97,3 % к январю-октябрю 2016 года.

Заработная плата за январь-ноябрь 2017 года в среднем по области составила 28 612,2 рубля и превысила уровень января-ноября 2016 года на 5,1 %. Реальная заработная плата увеличилась по сравнению с январем-октябрем 2016 года на 1,4 %.

Выше средней по области заработная плата сложилась в деятельности: финансовой и страховой (38 088,1 рубля), профессиональной, научной и технической (35 238,8 рубля), обрабатывающих производствах (33 415,3

рубля), обеспечении электрической энергией, газом и паром, кондиционировании воздуха (32 365,5 рубля), транспортировке и хранении (31 385,0 рублей), государственном управлении и обеспечении военной безопасности и социальном обеспечении (31 192,5 рубля), деятельности в области информации и связи (29 788,1 рубля).

По состоянию на 1 января 2018 года просроченная задолженность по заработной плате составила 1,6 млн. рублей, что на 96,5 % ниже, чем на 1 декабря 2017 года. Численность работников, перед которыми организации области (кроме субъектов малого предпринимательства) имели просроченную задолженность по заработной плате, составила 43 человека. Вся задолженность по заработной плате сложилась из-за отсутствия собственных средств у организаций.

Средний размер назначенных месячных пенсий на 1 января 2018 года составил 13 104,3 рубля, 107,4 % к 1 января 2017 года, страховой пенсии – 13 460,3 рубля, 107,7 %, пенсии по старости – 13 929,2 рубля, 107,5 %.

Производственная сфера

Область имеет достаточный объем сырьевых ресурсов и промышленный потенциал. Индекс производства в обрабатывающих производствах составил 104,8 % к январю-декабрю 2016 года, в добыче полезных ископаемых – 84,8 %, в сфере обеспечения электрической энергией, газом и паром; кондиционирование воздуха – 108,0 %, в водоснабжении, водоотведении, организации сбора и утилизации отходов, деятельность по ликвидации загрязнений – 106,3 %.

Наибольшее увеличение отмечено в видах экономической деятельности:

производство машин и оборудования, не включенных в другие группировки (142,0 %);

производство бумаги и бумажных изделий (136,4 %);

производство электрического оборудования (133,3 %);

производство кожи и изделий из кожи (130,5 %).

Стоимость жилищно-коммунальных услуг для населения в расчете на 1 кв. м общей площади жилья по области составляет 142,59 рубля.

Выбран способ управления на многоквартирных домах (далее – МКД) составляющих 98,05 % от всего количества МКД, из них:

непосредственное управление – 44,22 %;

управление товариществами собственников жилья – 10,97 %;

управляющие компании – 42,86 %.

В рамках Федерального закона от 21 июля 2007 года № 185-ФЗ «О Фонде содействия реформированию жилищно-коммунального хозяйства» на территории области реализуется региональная адресная программа «Переселение граждан, проживающих на территории Новгородской области, из аварийного жилищного фонда в 2013-2017 годах» (далее Программа), утвержденная постановлением Администрации Новгородской области от 30.04.2013 года № 282.

Переселено 2963 человек, расселено 52,1 тыс. кв. м аварийного жилищного фонда. Мероприятия региональной адресной Программы муниципальными образованиями Новгородской области завершены в полном объеме.

За январь-декабрь 2017 года ГУ ОАО «ТГК-2» по Новгородской области выработало 1747,2 млн. кВт. ч. электроэнергии, что на 41,8 % больше аналогичного периода 2016 года. Отпуск теплоэнергии с коллекторов составил 1276,2 тыс. Гкал, что на 21,5 % больше аналогичного периода 2016 года.

АО «Новгородоблэлектро» в рамках плана капитального ремонта и реконструкции ведутся организационные работы по сбору документов для отвода земель, сбор справок, разрешений. Ведется проектирование объектов для выполнения объема работ, запланированных на текущий год и будущие периоды. Проводятся работы по строительству линий электропередач и реконструкция трансформаторных подстанций. Освоение капитальных вложений за январь-декабрь 2017 года составило 324,6 млн. рублей.

АО «Газпром газораспределение Великий Новгород» за счет инвестиционной составляющей на транспортировку газа продолжают строительно-монтажные работы, проектирование объектов. Ведутся работы по оформлению в собственность построенных газопроводов. Введено 135,6 км. газовых сетей, газифицировано природным газом 3480 квартир.

Индекс производства продукции сельского хозяйства в хозяйствах всех категорий к предыдущему году (в сопоставимых ценах) за январь-декабрь 2017 года составил 92,8 %.

Производство основных видов продукции животноводства в хозяйствах всех категорий составило: мяса (скот и птица на убой в живом весе) – 160,8 тыс. тонн (101,3 % к соответствующему периоду предыдущего года), молока – 75,9 тыс. тонн (95,0 %), яиц – 231,0 млн. штук (101,2 %).

Средний надой молока на одну корову в сельскохозяйственных организациях уменьшился на 1,6 % и составил 4479 килограммов, средняя яйценоскость кур-несушек – на 5,2 % и составила 271 штуку.

Сельскохозяйственные организации являются основными производителями продукции животноводства. На их долю приходится 96,9 % скота и птицы на убой в живом весе, 89,0 % яиц, 58,5 % молока.

Объем работ, выполненных по виду экономической деятельности «Строительство», составил 46,2 млрд. рублей, что ниже соответствующего периода 2016 года на 26,8 %.

Введено в действие жилых домов 231,6 тыс. кв. м, что в целом по области составило 64,0 % к уровню января-декабря 2016 года.

В рамках подпрограммы «Ипотечное жилищное кредитование в Новгородской области» государственной программы Новгородской области «Развитие жилищного строительства на территории Новгородской области на 2014 – 2020 годы» по состоянию на 1 января 2018 выдано 458 ипотечных кредитов на сумму 534,3 млн. рублей.

Предоставлены из областного бюджета социальные выплаты на первоначальный взнос или погашение ипотечного кредита 67 семьям на сумму 37,0 млн. рублей, социальные выплаты в случае рождения (усыновления) получили 143 семьи на сумму 10,9 млн. рублей.

В консолидированный бюджет области поступило 26,6 млрд. рублей налоговых и неналоговых доходов. Собственные доходы снизились на 1,1 млрд. рублей, или на 4,1 % по сравнению с аналогичным периодом 2016 года.

Основной удельный вес в их структуре занимали налоговые платежи.

Их объем составил 25,0 млн. рублей, что на 4,7 % ниже соответствующего уровня 2016 года.

Неналоговые доходы консолидированного бюджета поступили в сумме 1587,9 млн. рублей, что на 5,8 % выше уровня 2016 года. Увеличилось поступление доходов от использования имущества на 1,8 млн. рублей (0,3 %), доходов по лесным платежам на 36,9 млн. рублей (23,5 %), доходов от оказания платных услуг на 21,7 млн. рублей (в 1,5 раза) и штрафам на 57,7 млн. рублей (18,0 %).

Безвозмездные поступления из федерального бюджета составили 8,3 млрд. рублей.

Расходы консолидированного бюджета исполнены в сумме 35,0 млрд. рублей, или на 4,9 % выше аналогичного периода 2016 года.

Наибольший вес в расходах консолидированного бюджета составляют расходы на образование (26,1 % в общих расходах), социальную политику (25,0 %), национальную экономику (18,7 %), жилищно-коммунальное хозяйство (8,2 %), здравоохранение (5,2 %).

Расходы на инвестиционные цели по консолидированному бюджету составили 2,6 млрд. рублей, или 7,4 % к расходной части бюджета.

По оперативным статистическим данным за январь-ноябрь 2017 года 149 крупных и средних организаций области получили прибыль в размере 23,4 млрд. рублей, что на 29,1 % ниже января-ноября 2016 года.

Сальдированный финансовый результат организаций области (без субъектов малого предпринимательства) составил 20,0 млрд. рублей прибыли, что ниже уровня января-ноября 2016 года на 34,1 %.

Общественно-политическая ситуация

Общественно-политическая ситуация в Новгородской области, включая межнациональные отношения, может быть охарактеризована как спокойная, стабильная.

2. АНАЛИЗ, ОЦЕНКА И ДИНАМИКА УРОВНЯ И СТРУКТУРЫ НАРКОТИЗАЦИИ НАСЕЛЕНИЯ

Основные наркологические показатели 2017 года

На 01.01.2018 года в наркологической службе региона всего зарегистрировано с наркологическими расстройствами 15 244 человек, что на 15 % меньше, чем в 2016 году. (17 938 чел.). Из них:

- 12 913 человек с зависимостью от психоактивных веществ (2016 год – 13 765 человек);
- 2331 человек эпизодически или систематически употребляющих наркотические вещества без признаков зависимости (2016 год - 4147 человек).

Потребление психоактивных веществ в Новгородской области остается на высоком уровне.

Количество зарегистрированных потребителей наркотических средств на 01.01.2018 года составило - 3148 человек (2016 год – 4306 человек), снижение показателя составило 26,9 %. Из них:

- 1940 человек с синдромом зависимости (2016 год - 1981 человек);
- 1208 потребителей наркотиков без зависимости (2016 год – 2325 человек).

Количество зарегистрированных инъекционных потребителей наркотиков в регионе составило 1003 человека, что меньше, чем в 2016 году на 640 человек.

В 2017 году отмечается снижение показателя «распространенность наркомании» на 1,8 % (315,9 на 100 тыс. населения), в сравнении с 2016 годом (321,8 на 100 тыс. населения). Данный показатель выше среднероссийского на 58,3 % (РФ 2016 год – 199,5 на 100 тыс. населения).

На 01.01.2018 года в области было зарегистрировано:

- 508 человек с синдромом зависимости от опиатов;
- 234 человека с синдромом зависимости от каннабиноидов;
- 71 человек с синдромом зависимости от психостимуляторов;
- 1127 человек с полинаркоманией.

Основные виды наркоманий в 2016 - 2017 гг.:

Синдром зависимости от:	2016 г. Количество случаев	2017 г. Количество случаев	Прирост %
опиатов	673	508	- 24,5 %
каннабиноидов	200	234	+ 17 %
амфетаминов (психостимуляторов)	58	71	+ 22,4 %
нескольких наркотиков (полинаркомания)	1050	1127	+ 7,3 %

В 2017 году наметилась тенденция к снижению количества зарегистрированных больных опийной наркоманией и увеличения количества зависимых от психостимуляторов, наркозависимых вследствие употребления каннабиноидов и одновременно употребляющих несколько наркотических веществ.

Значение показателя «заболеваемость наркоманией» на территории Новгородской области в 2017 году увеличилось на 16,5 %, по отношению к 2016 году и составило 12,7 на 100 тыс. населения. Данный показатель выше среднероссийского на 14,4 % (РФ на 2016 год – 11,1).

В 2017 году в структуре впервые выявленных больных наркоманией увеличилось количество случаев полинаркомании и уменьшилось количество опиоидных наркоманов, число лиц с зависимостью от психостимуляторов и каннабиноидов осталось практически на прежнем уровне.

В истекшем году среди населения отмечается снижение количества зарегистрированных лиц, эпизодически или систематически употребляющих наркотические вещества без признаков зависимости на 48 % (1208 человек в 2017 году и 2325 человек в 2016 году).

В течение 2017 года было впервые выявлено 341 человек, у которых было обнаружено употребление наркотических средств без признаков зависимости, (2016 год – 384 человека). Вышеприведенные данные свидетельствуют об активности правоохранительных органов и наркологической службы по выявлению наркопотребителей на ранних стадиях.

По итогам профилактических осмотров взрослого населения в 2017 году (охват более 90 тыс. человек) было выявлено 40 потребителей наркотиков.

Количество впервые выявленных потребителей наркотиков среди несовершеннолетних в 2017 году составило 11 человек, (2016 год – 16 человек). На 01.01.2018 года в наркологической службе области зарегистрировано 18 потребителей наркотиков среди несовершеннолетних, что на 62,5 % меньше, чем в 2016 году (48 человек). С диагнозом «наркомания» под диспансерным наркологическим наблюдением находится 3 подростка.

В 2017 году увеличилось на 29,2 % количество потребителей наркотиков, прошедших стационарное лечение, а также отмечается увеличение на 14,1 % количества лиц, включенных в стационарную реабилитацию.

В отчетном периоде количество выездов бригад скорой медицинской помощи к потребителям наркотических веществ уменьшилось по сравнению с 2016 годом на 8,5 %. В 2017 году было осуществлено 43 выезда, (2016 год – 47 выездов).

Увеличилось количество пациентов, снятых с диспансерного наблюдения в 2017 году в связи с выздоровлением по отношению к 2016 году: 116 и 111 человек соответственно.

В течение 2017 года в наркологической службе области работало 29 врачей психиатров-наркологов, 2 психотерапевта, 10 психологов, 8 специалистов по социальной работе и 10 социальных работников. Во всех районах области работали врачи психиатры-наркологи, в том числе за счет организации выездной формы работы врачей психиатров-наркологов.

Средний медицинский персонал и фельдшера работали во всех районных кабинетах в постоянном режиме. В 2017 году было осуществлено 406 выездов в районы Новгородской области (2016 год - 366 выездов).

Данные мероприятия повысили доступность медицинской специализированной помощи и своевременность госпитализации пациентов в стационар, а также обеспечили включение наркологических больных в реабилитационные программы.

Лечение, медико-социальная реабилитация наркозависимых лиц, показатели ремиссии

В течение 2017 года на территории Новгородской области лечебно-профилактическую и медицинскую реабилитационную помощь наркологическим больным оказывала сеть специализированных учреждений и кабинетов в структуре центральных районных больниц:

- Государственное областное бюджетное учреждение здравоохранения «Новгородский областной наркологический диспансер «Катарсис» (ГОБУЗ «НОНД Катарсис») - 85 коек круглосуточного стационара и 22 дневного;
- ГОБУЗ «Старорусский психоневрологический диспансер»;
- ГОБУЗ «Боровичский психоневрологический диспансер» - 13 коек круглосуточного стационара;
- Наркологические районные кабинеты (16 кабинетов).

Общее количество круглосуточных наркологических коек по Новгородской области в 2017 году составило - 98 или 1,6 на 10 тыс. населения. Показатель обеспеченности койками выше, чем по СЗФО (2016 год) – 1,18 и по РФ (2016 год) – 1,44.

В структуре ГОБУЗ НОНД «Катарсис» имелось 45 коек для стационарной медицинской реабилитации взрослого контингента.

Помощь несовершеннолетним пациентам оказывалась в детско-подростковом отделении ГОБУЗ «НОНД «Катарсис», в том числе имелось 10 коек для стационарной медицинской реабилитации детей и подростков.

Длительная медико-социальная реабилитация наркологических больных осуществлялась в реабилитационном подразделении ГОБУЗ «НОНД «Катарсис», расположенном в п. Торбино, Окуловского района Новгородской области. Реабилитацию в подразделении проходили от 15 до 30 человек ежегодно. В структуру подразделения входят медицинские кабинеты, что позволяет медицинским работникам находиться рядом с пациентами в круглосуточном режиме. Ежемесячно, «вахтовым методом», осуществлялся выезд медицинского психолога и врача.

Пациенты направляются в реабилитационный центр «Торбино», по желанию, после завершения программ стационарного этапа лечения в ГОБУЗ «НОНД Катарсисе» и оценки специалистами реабилитационного потенциала. В ходе пребывания в подразделении пациенты самостоятельно выполняют работы по восстановлению и ремонту зданий и территории центра. Пребывание в центре «Торбино» осуществляется на безвозмездной основе и длится от 3 месяцев до 2 лет. Реабилитация включает в себя развитие навыков самообслуживания, трудовую занятость, получение профессиональных навыков и знаний, решение вопросов восстановления утраченных документов. Участие в программе реабилитации ВИЧ-инфицированных осуществлялось при патронаже специалистов Государственного областного бюджетного учреждения здравоохранения «Новгородский центр по профилактике и борьбе со СПИД и инфекционными заболеваниями «Хелпер» (далее ГОБУЗ центр «Хелпер»).

Пациентам во время пребывания в подразделении «Торбино» предоставлялась возможность пройти профессиональную подготовку (освоить специальности повара, сварщика, тракториста и др.) для чего с соответствующим образовательным учреждением и ГОБУЗ «НОНД Катарсис» был заключен договор о сотрудничестве, на основании которого пациенты проходили соответствующие программы обучения. Ежегодно специалистами реабилитационного центра «Торбино» трудоустраиваются до 10 человек из числа выздоравливающих пациентов.

В целях укрепления реабилитационного звена наркологической службы ежегодно выделяется около 5 млн. рублей. В программы длительной медико-социальной реабилитации в 2017 году было включено 77 пациентов реабилитационного подразделения в «Торбино».

Формирование регионального сегмента Национальной системы комплексной реабилитации и ресоциализации наркозависимых лиц

Вопросы создания и функционирования регионального сегмента Национальной системы комплексной реабилитации и ресоциализации наркозависимых лиц находятся в сфере постоянного внимания Правительства Новгородской области, антинаркотической комиссии в Новгородской области (далее комиссия, АНК). В течение 2017 года данная проблематика рассматривалась на заседаниях комиссии в рамках заслушивания вопросов:

- «О результатах работы по организации межведомственного взаимодействия по созданию и функционированию регионального сегмента Национальной системы комплексной реабилитации и ресоциализации лиц, потребляющих наркотические средства и психотропные вещества в немедицинских целях» (протокол № 3 от 27.09.2017 года);

- «Об организации работы по реализации положений Федерального закона от 25 ноября 2013 года № 313-ФЗ «О внесении изменений в отдельные законодательные акты Российской Федерации» и механизмах по повышению эффективности данного направления антинаркотической дея-

тельности» (протокол № 4 от 19.12.2017 года).

В целях координации работы по формированию и обеспечению эффективного функционирования регионального сегмента Национальной системы комплексной реабилитации и ресоциализации потребителей наркотиков, продолжена работа межведомственной рабочей группы, созданной по результатам заседания АНК от 15.12.2014 года.

Функции координационного центра по вопросам комплексной реабилитации и ресоциализации лиц, потребляющих наркотические средства и психотропные вещества в немедицинских целях, возложены на Областное автономное учреждение «Новгородский областной центр развития социального обслуживания населения», подведомственное Министерству труда и социальной защиты населения Новгородской области которое определено в качестве органа исполнительной власти, ответственного за организацию на территории региона мероприятий по реабилитации (за исключением медицинской) и ресоциализации наркозависимых лиц.

На территории Новгородской области продолжена деятельность 4-х комплексных центров социального обслуживания населения, на базе которых уполномоченным органом в 2016 году были сформированы Службы реабилитации и ресоциализации наркозависимых лиц (далее Службы).

Комплексная реабилитация наркозависимых лиц осуществлялась в рамках мероприятий государственной программы Новгородской области «Обеспечение общественного порядка и противодействие преступности в Новгородской области на 2017-2021 годы» (далее программа), утвержденной постановлением Правительства Новгородской области от 30.12.2016 года № 467. Организация работы по медицинской и социальной реабилитации наркопотребителей осуществлялась сотрудниками наркологической службы области во взаимодействии со специалистами Служб, подведомственных министерству труда и социальной защиты населения Новгородской области.

Практическое исполнение мероприятий по реабилитации в течение 2017 года послужило основанием для внесения дополнений в программу.

Постановлением Правительства Новгородской области от 29.12.2017 года № 488 в программу дополнительно было включено мероприятие: «Организация работы по внедрению на территории Новгородской области сертификатов на оплату услуг по комплексной реабилитации и ресоциализации лиц, осуществляющих потребление наркотических средств и психоактивных веществ в немедицинских целях, находящихся на диспансерном учете в медицинской организации в связи с прохождением лечения от наркомании, в целях восстановления их личностного и социального статуса», подлежащее реализации на период с 2018 по 2021 годы. В целях финансового обеспечения данного мероприятия предусмотрено выделение денежных средств из областного бюджета в размере 898 тыс. рублей на весь период, в том числе на 2018 год- 159 тыс. рублей.

Поддержка социально ориентированных некоммерческих организаций, участвующих в работе по комплексной реабилитации и ресоциализации потребителей наркотиков

В рамках действующего федерального и областного законодательства в Новгородской области в течение 2017 года реализовывались мероприятия, направленные на поддержку социально ориентированных некоммерческих организаций (далее - СОНКО). Организатором работы по данному направлению деятельности являлось министерство труда и социальной защиты населения Новгородской области.

В качестве приоритетных направлений данного вида деятельности в 2017 году были определены следующие мероприятия:

- «Предоставление субсидий СОНКО, реализующим общественно полезные программы, направленные на развитие деятельности в области пропаганды здорового образа жизни, физической культуры и спорта»;

- «Предоставление субсидий СОНКО, реализующим общественно полезные программы, направленные на работу с молодежью»;

- «Предоставление субсидий СОНКО, реализующим общественно полезные программы, направленные на деятельность в области образования, просвещения, науки, культуры, искусства, здравоохранения, профилактики и охраны здоровья граждан, пропаганды здорового образа жизни, улучшения морально-психологического состояния граждан, физической культуры и спорта и содействие указанной деятельности, а также содействие духовному развитию личности»;

- «Предоставление субсидий СОНКО, реализующим общественно полезные программы, направленные на профилактику социально опасных форм поведения граждан».

Указанные направления финансирования были включены в подпрограмму «Поддержка социально ориентированных некоммерческих организаций Новгородской области» государственной программы Новгородской области «Социальная поддержка граждан в Новгородской области на 2014-2018 годы», утвержденной постановлением Правительства Новгородской области от 28.10.2013 года № 319.

Учитывая наличие дефицита областного бюджета в 2017 году общественным организациям, занимающимся реализацией на территории Новгородской области антинаркотических проектов, финансовой поддержки не оказывалось.

Вместе с тем, в рамках реализации проекта «Шаг вперед» Новгородской областной общественной организации «Нет алкоголизму и наркомании» (НООО «НАН»), при поддержке отдела по церковной благотворительности и социальному служению Новгородской епархии, в 2017 году на базе комплексных центров социального обслуживания населения министерства труда и социальной защиты населения Новгородской области экспонировалась выставка «Трезвость» и «Патологические зависимости».

Данная выставка являлась частью выставочно-лекционного комплекса по профилактике алкоголизма, наркомании и табакокурения и входила в выставочный комплекс «Человеческий потенциал России».

Кроме того, Министерством здравоохранения Новгородской области в 2017 году было организовано оказание помощи вышеуказанной некоммерческой организации НООО «НАН» и Новгородской региональной общественной организации «АнтиСПИД Инициатива» (НРОО «АнтиСПИД Инициатива»). Оказываемая помощь включала в себя:

1. Информационную поддержку:

- помощь в обеспечении вышеуказанных негосударственных учреждений необходимыми информационными материалами, в том числе методическими рекомендациями;
- содействие в обучении специалистов негосударственных организаций на базе ГОБУЗ «НОНД «Катарсис»;
- предоставление информационных материалов для пациентов, обратившихся в негосударственные организации, в виде брошюр, буклетов, листовок, плакатов, видеоматериалов, подготовленных ГОБУЗ «НОНД «Катарсис».

2. Консультативную поддержку:

- консультирование пациентов, обратившихся в негосударственные организации, специалистами ГОБУЗ «НОНД Катарсис» (врачом психиатром-наркологом, врачом-психотерапевтом, врачом-терапевтом, врачом-неврологом и др.), а также районными врачами-психиатрами-наркологами на территории обслуживания которых оказывается помощь негосударственным организациям. (При необходимости проводятся диагностические мероприятия: электроэнцефалография, УЗИ-диагностика, рентгенологические исследования на базе ГОБУЗ «НОНД «Катарсис»);
- привлечение в работе с негосударственными учреждениями консультантов из числа наркозависимых пациентов, имеющих длительную подтвержденную ремиссию и специальную подготовку на базе ГОБУЗ «НОНД «Катарсис»;
- консультирование специалистов негосударственных организаций по вопросам взаимодействия с наркологическими больными, в том числе, помощь в разрешении трудных жизненных ситуаций.

3. Имущественную поддержку:

- предоставление площадей учреждениями наркологической службы для проведения совместных с негосударственными организациями мероприятий антинаркотической направленности;
- использование санитарного транспорта медицинских учреждений для транспортировки пациентов и работников негосударственных организаций на профилактические, лечебные и диагностические мероприятия;
- предоставление официального сайта ГОБУЗ «НОНД «Катарсис» для информирования населения о работе негосударственных организаций в части предоставления социальных услуг наркозависимым гражданам, порядке и условиях их получения.

Инъекционное наркопотребление, ВИЧ-инфекция, парентеральные вирусные гепатиты

В 2017 году число зарегистрированных наркопотребителей, имеющих позитивный статус по ВИЧ-инфекции, составило 265 человек (в 2016 году - 374 человека) из них:

- больные с синдромом зависимости от наркотических веществ (наркомания) - 250 человек;
- лица употребляющие наркотики с вредными последствиями - 15 человек.

Из указанного числа лиц, имеющих позитивный статус ВИЧ-инфекции, являлись потребителями инъекционных наркотиков - 248 человек.

Результаты обследования больных наркоманией на гепатит «С» и «В» характеризовались увеличением количества зарегистрированных случаев: в 2017 году – 1139, (в 2016 году - 1093) человек. Из указанного числа зарегистрированных наркопотребителей, имевших позитивный статус по гепатиту «С» и «В», являлись:

- больными наркоманией - 943 человека;
- лицами, употребляющими наркотики с вредными последствиями - 196 человек.

Из указанного числа лиц, имевших позитивный статус по гепатиту «С» и «В», являлись потребителями инъекционных наркотиков - 781 человек.

Смертность от отравления наркотическими средствами

По данным ГОБУЗ «Новгородское бюро судебно-медицинской экспертизы» в 2017 году от передозировки наркотическими средствами умерло 22 человека (2016 год – 15 человек). У 21 человека смерть наступила в результате употребления метадона, 1 человек – употребление пировалерона. Из числа умерших от передозировки наркотическими средствами, 9 человек находились под диспансерным наблюдением. (Последние 5 лет метадон остается основным наркотиком, вызывающим смертельные передозировки, что может указывать на доступность данного наркотика).

Из зарегистрированных 22 случаев смертельных отравлений наркотическими средствами 13 случаев произошли в областном центре г. Великом Новгороде и 9 случаев в муниципальных районах области. Средний возраст умерших - от 18 до 45 лет (по одному случаю - 18 лет и 22 года, 6 случаев - 25-29 лет, остальные с 31 по 45 лет). Все потребители наркотиков, умершие от передозировки, вводили вещества путём инъекции.

В 2017 году в связи со смертью с наркологического учета было снято 36 потребителей наркотиков (из них 32 - с синдромом зависимости), что на 10 человек меньше, чем в 2016 году (46 потребителей наркотиков). Основная причина смерти - соматические заболевания и неустановленные причины.

Организация медицинского освидетельствования граждан

Несмотря на снижение количества лиц, направленных на наркологическое освидетельствование в 2017 году, активность правоохранительных органов по направлению граждан на медицинское освидетельствование на состояние опьянения остается на высоком уровне. В 2017 году проведено 5467 процедур медицинского освидетельствования, (2016 год – 6227 процедур). По линии УМВД России по Новгородской области в 2017 году было направлено на процедуру медицинского освидетельствования – 4483 человека, в том числе сотрудниками управления по контролю за оборотом наркотиков УМВД России по Новгородской области – 547 человек.

В 2017 году отмечалось незначительное уменьшение на 0,8 % количества регистрации случаев медицинского освидетельствования с установленным заключением «наркотическое опьянение», в 2017 году – 763 случая, (2016 год – 769 случаев). В тоже время, по результатам исследований ХТЛ ГОБУЗ «НОНД «Катарсис» в 2017 году отмечалось увеличение количества положительных анализов на опиаты - 1451 анализ (2016 год – 1316 анализов), амфетамины -1966 анализов (2016 год – 1790 анализов) и каннабиноиды - 2027 анализов (2016 год – 2004 анализа).

В группе курительных смесей значительных изменений не произошло.

Количество случаев обнаружения наркотических средств в биосредах несовершеннолетних составило: в 2017 году – 17 случаев, (2016 год – 22 случая).

Основные тенденции развития наркоситуации в 2017 году по данным официальной наркологической статистики

1. Рост показателя «заболеваемость наркоманией»;
2. Снижение показателя «распространенность наркомании»;
3. Снижение количества зарегистрированных потребителей наркотиков без признаков зависимости (на ранней стадии);
4. Уменьшение количества впервые выявленных потребителей наркотических средств и общего количества зарегистрированных потребителей наркотиков среди несовершеннолетних;
5. Снижение количества ВИЧ инфицированных потребителей наркотиков;
6. Увеличение количества больных наркоманией, имеющих позитивный статус по гепатиту «С» и «В»;
7. Увеличение количества случаев смертельных отравлений наркотическими веществами;
8. Уменьшение количества снятых с учета больных наркоманией в связи со смертью;
9. Рост количества случаев обнаружения наркотических веществ в биосредах человека при химико-токсикологических исследованиях;
10. Увеличение количества больных наркоманией, снятых с учета в связи с выздоровлением.

Основные результаты социологического исследования

В ходе социологического исследования, проведенного в 7 муниципальных районах Новгородской области и городском округе Великий Новгород, было опрошено 380 респондентов.

Из указанного числа респондентов 38 % составляли мужчины и 52 % женщины.

Из общего числа опрошенных 41 % составляли лица в возрасте от 14 до 17 лет, 16 % лица от 18 до 29 лет, 15 % лица в возрасте от 30 до 39 лет, по 14 % составляли лица в возрасте от 40 до 49 и от 50 до 60 лет.

В социологическом исследовании приняло участие 5,5 % лиц, имеющих начальное образование, 62,5 % - имеющие среднее образование (основное общее, среднее общее и среднее профессиональное) и 32 % - имеющие высшее образование (бакалавриат, магистратура и прошедшие подготовку кадров высшей категории).

Из общего числа респондентов отнесли себя к семьям со средним уровнем материального положения - 61,5 %, имеющим уровень материального положения ниже среднего - 19 % и к не обеспеченным самым необходимым - 2 %.

Доля опрошенных респондентов, имеющих вредные привычки, составила 25,5 % (2016 год - 25 %).

По данным опроса населения проблема наркомании остается, как и в 2016 году, во второй пятерке (2017 году - 6 место, 2016 году - 7 место) перечня наиболее острых проблем, требующих решения в местах проживания. Таковой ее считают 18 % опрошенных (2016 году также 18 %).

Считают, что проблема наркомании очень распространена на территории области всего 4,5 % опрошенных (2016 год - 4 %), тогда как 42,5 % респондентов считают, что данная проблема распространена не больше чем везде (2016 год - 44 %). При этом, 11,5 % опрошенных считают, что данная проблема совсем не распространена (2016 год - 13 %). Однако велика доля тех, кто затруднился ответить - 41,5 % (2016 год - 39 %).

В общественном мнении населения области на первое место выступают проблемы состояния ЖКХ - 74,5% (2016 год - 58 %), качества дорог - 61,5 % (2016 год - 82%), качество медицинского обслуживания - 59 % (2016 год - 74 %). Кроме вышеуказанных проблем, имеющих на территории региона, респонденты отмечают: «убыль населения в т. ч. молодежи в другие субъекты РФ», «недостаточность транспортного сообщения в т. ч. в сельской местности», «недостаточная доступность сети ИТС «Интернет» в сельской местности».

Как и в 2016 году, среди причин распространения наркомании в 2017 году на первое место в общественном мнении ставится «моральная деградация общества, вседозволенность» - 58 % (2016 год - 55 %), на второе - «неудовлетворенность жизнью, социальное неблагополучие» - 52,5 % (2016 год - 51 %), на третье - «влияние наркобизнеса, доступность наркотиков» - 30,5 % (2016 год - 34 %).

Высокой остаётся обеспокоенность отсутствием организованного досуга – 25 % (2016 год – 27 %). Респонденты отмечают недостаток: «бассейнов» - 42,5 %, «новых парков, зеленых территорий» - 42 %, «торгово-развлекательных комплексов» - 41 %, «кинотеатров» - 23%.

Среди необходимых мер для решения проблемы наркомании на первом месте, как и в 2016 году оказывается «ужесточение мер наказания за наркопреступления» (58 %), на втором - «принудительное лечение наркоманов» (52,5 %), на третьем – «физкультурные и спортивные мероприятия» (45,5 %). В общественном мнении для профилактики наркомании настоятельно предлагается «организация выступлений бывших наркоманов (42,5 %), «расширение работы с молодежью» (38,5 %), «проведение лекций и бесед в учебных заведениях» (32 %).

Почти треть населения в 2017 году считала, что наркотики достать сравнительно легко (30,5 %), в 2016 году так считали 30 %. Однако следует учесть, что 59 % опрошенного населения затруднилось ответить на этот вопрос (2016 год - 56 %).

88,5 % опрошенных не имеют среди своих знакомых людей, потребляющих наркотики (2016 год- 86 %). Лишь у 10 % респондентов есть такие знакомые (в 2016 год – 11 %).

Доля населения, имеющего опыт потребления наркотиков, составляет 2 % от всех респондентов (2016 год- также 2 %).

Отказ от предложения «попробовать наркотическое средство» свойствен 99,3 % (2016 год - 93 %) населения. Основные причины отказа: «осознанное отрицательное отношение к употреблению наркотиков» – 74,5 %, «ранняя смерть» – 31 %, «опасность заболеть ВИЧ-инфекцией и вирусными гепатитами» – 23,5 %. Также среди причин, удерживающих от потребления наркотиков, указывается: «деградация личности» и «невозможность сделать «карьеру»».

18 % опрошенного населения по-прежнему мало известна законодательно установленная в РФ ответственность за употребление, хранение и сбыт наркотических веществ, совсем не известна - 6 % опрошенных.

Данные опроса свидетельствуют в целом о сохранении в общественном мнении населения Новгородской области тревожного восприятия проблемы наркомании. В тоже время наркомания не является самой острой проблемой региона. Общественное мнение, сформированное среди лиц, участвовавших в исследовании, склоняется к ужесточению наказания за незаконный оборот наркотиков и принудительное лечение наркозависимых лиц. Доля респондентов, имеющих опыт употребления наркотиков, является незначительной и составляет 2 % от общего количества опрошенных.

При этом, респонденты, имеющие опыт потребления наркотиков, попробовали наркотик впервые в возрасте от 15 до 29 лет. Абсолютное большинство указанных лиц «попробовали и перестали употреблять».

Потребление было связано с такими видами наркотиков как «конопля» и «гашиш», при этом, способом потребления являлось «курение».

Основным мотивом потребления наркотиков являлось «интерес и любопытство», а также желание его попробовать «за компанию».

Абсолютное большинство респондентов, имеющих опыт потребления наркотиков, употребляла их «в клубах и на дискотеках», при этом, в большинстве случаев наркотики предлагались «кем-то из знакомых» в качестве «угощения».

На основании вышеизложенного, согласно Методике оценки, предусмотренной Государственным антинаркотическим комитетом, состояние наркоситуации в Новгородской области по показателю оценки **«оценочная распространенность употребления наркотиков (по данным социологического исследования)»** определяется как **«удовлетворительное»**.

3. ОЦЕНКА СОСТОЯНИЯ И ДОСТУПНОСТИ НАРКОЛОГИЧЕСКОЙ МЕДИЦИНСКОЙ ПОМОЩИ

Общая характеристика учреждений, оказывающих наркологическую медицинскую помощь в 2017 году

Наркологическую медицинскую помощь на территории Новгородской области оказывает сеть специализированных учреждений и наркологических кабинетов в муниципальных районах области:

- Государственное областное бюджетное учреждение здравоохранения «Новгородский областной наркологический диспансер «Катарсис» (ГОБУЗ «НОНД Катарсис») - 85 коек круглосуточного стационара и 22 дневного;
- ГОБУЗ «Старорусский психоневрологический диспансер»;
- ГОБУЗ «Боровичский психоневрологический диспансер» - 13 коек круглосуточного стационара;
- Наркологические районные кабинеты (16 кабинетов).

Общее количество круглосуточных наркологических коек по Новгородской области в 2017 году составило - 98 или 1,6 на 10 тыс. населения. Показатель обеспеченности койками выше, чем по СЗФО (2016 год) – 1,18 и по РФ (2016 год) – 1,44.

В структуре ГОБУЗ НОНД «Катарсис» имеется 45 коек для стационарной медицинской реабилитации взрослого контингента.

Помощь несовершеннолетним пациентам оказывается в детско-подростковом отделении ГОБУЗ «НОНД «Катарсис», в том числе имеется 10 коек для стационарной медицинской реабилитации детей и подростков.

Кадровый потенциал наркологической службы

В 2017 г. в наркологической службе области работало 29 врачей психиатров-наркологов, 2 психотерапевта, 10 психологов, 8 специалистов по социальной работе и 10 социальных работников.

Во всех районах области была организована работа врачей психиатров-наркологов, в том числе за счет организации выездной формы работы врачей психиатров-наркологов. Средний медицинский персонал и фельдшера работали во всех районных кабинетах на постоянной основе.

В течение 2017 года осуществлено 406 выездов в районы Новгородской области (2016 год - 366 выездов).

В рамках модернизации наркологической службы продолжалась реализация Государственной программы Новгородской области «Развитие здравоохранения Новгородской области до 2020 года». В соответствии с программой на мероприятия по совершенствованию наркологической службы в 2017 году было выделено и освоено 142252,5 тыс. рублей.

В соответствии с приказом департамента здравоохранения Новгородской области от 04.03.2016 года № 206-Д «О модернизации наркологической службы Новгородской области» были проведены мероприятия по реструктуризации наркологической службы Новгородской области путем открытия кабинетов приема врачей психиатров-наркологов ГОБУЗ «НОНД

«Катарсис» в центральных районных больницах. В 2017 г. дополнительно открыты наркологические кабинеты в 4 муниципальных районах Новгородской области.

Данные мероприятия способствовали росту кадрового потенциала наркологической службы Новгородской области и повышению доступности медицинской специализированной помощи.

Мероприятия департамента здравоохранения Новгородской области по улучшению качества медицинской помощи потребителям наркотиков, улучшение наркологической ситуации в регионе

В рамках осуществления профилактической работы в Новгородской области специалистами наркологической службы проводились следующие мероприятия:

1). Проведены профилактические осмотры учащихся врачами психиатрами-наркологами в учебных учреждениях города и области. Всего по области за 2017 год профилактическими осмотрами было охвачено 12 049 учащихся. По результатам профилактических осмотров выявлена «группа риска» - 563 человека. Всем несовершеннолетним оказана своевременная медико-психологическая помощь, индивидуальные консультации, групповая, семейная психотерапия (на базе образовательных учреждений проведено 21 тренинг и 245 профилактических занятий).

2). На постоянной основе осуществлялась работа психологов, психотерапевтов детско-подростковой наркологической службы области с «группой риска» среди несовершеннолетних, имеющих психические и поведенческие расстройства (дезадаптивные формы поведения) и проживающих в семьях потребителей наркотиков и алкоголя. Группа формировалась на основе информации из разных источников:

- по результатам профилактических осмотров;
- информация военного комиссариата;
- материалы по административным правонарушениям, связанным с употреблением психоактивных веществ;
- информация о преступлениях, совершенных в состоянии наркотического опьянения;
- информация по результатам консультаций в общесоматических стационарах;
- информация станции скорой медицинской помощи.

В отношении выявляемого контингента проводилась медико-психологическая работа, включая индивидуальные и групповые методики.

В 2017 году данными мероприятиями было охвачено 4655 учащихся.

3). Продолжалось консультирование детей и подростков, задержанных в состоянии опьянения в общественных местах. Согласно приказа комитета по охране здоровья населения области от 18.05.2005 года № 260-Д «Об улучшении организации работы с несовершеннолетними» все несовершеннолетние, задержанные в общественном месте в состоянии опьянения

консультировались специалистами наркологической службы в трехдневный срок и ставились под наблюдение врача психиатра-нарколога.

В 2017 году было проконсультировано 305 несовершеннолетних, кроме того на основании данного приказа проводилась следующая работа:

- осуществлялось совместное с сотрудниками полиции посещение семей несовершеннолетних, состоящих на учете в отделе по делам несовершеннолетних УМВД России по Новгородской области и замеченных в употреблении ПАВ;

- врачи наркологи участвовали в работе комиссий по делам несовершеннолетних (КДН), в части консультирования несовершеннолетних и их родителей;

- при получении сигнальных листов о выявлении несовершеннолетних потребителей ПАВ от службы скорой медицинской помощи, поликлиник и стационаров учреждений здравоохранения специалисты наркологической службы посещали подростка и его родителей для решения вопроса о дальнейшей тактике профилактики и лечения;

- сотрудники наркологической службы выходили для консультирования в Центр временной изоляции несовершеннолетних правонарушителей. В 2017 году был проконсультирован 31 подросток. Также консультировались подростки, находившиеся в Центре временного содержания несовершеннолетних «Подросток». В 2017 году было проконсультировано 57 подростков.

4). Продолжена работа круглосуточного кабинета «Телефон Доверия для потребителей психоактивных веществ и их родственников», а также кабинета «Телефон Доверия для несовершеннолетних, попавших в тяжелую жизненную ситуацию». В течение 2017 года количество звонков составило – 2180 обращений.

5). В целях укрепления материально-технической базы наркологической службы Новгородской области в 2017 году в оперативное управление ГОБУЗ «НОНД Катарсис» были переданы помещения общей площадью 157,8 кв. м. Осуществлены ремонтно-строительные работы для переезда областного наркологического диспансера во вновь выделенные здания, общей площадью 4,5 тысяч кв. м. На проведение ремонтно-строительных работ были затрачены финансовые средства в размере 5528,3 тысяч рублей. Приобретено медицинское оборудование на сумму 831,6 тысяч рублей.

6). Продолжается строительство реабилитационного отделения государственного областного бюджетного учреждения здравоохранения «Новгородский областной наркологический диспансер «Катарсис» для наркологических больных, длительного пребывания (до 2-х лет) п. Торбино Окуловского района Новгородской области.

7). В целях совершенствования лечебно-реабилитационной помощи Продолжалось внедрение в практику лечебно-реабилитационных программ для детско-подросткового и взрослого контингента больных алкоголизмом, лечебно-реабилитационные программы для наркологических

больных «12 шагов» в стационарном отделении областного наркологического диспансера. В поликлиническом отделении реализовывалась амбулаторная реабилитационная программа. Указанные программы предусматривали в том числе, психотерапевтическую работу с родственниками, с так называемой «группой созависимых». В 2017 году в программах медико-социальной реабилитации участвовали:

- на базе стационарного отделения 310 человек взрослого контингента и 47 несовершеннолетних;

- в амбулаторных программах 931 человек взрослого контингента и 67 несовершеннолетних на базе детско-подросткового отделения.

4. АНАЛИЗ, ОЦЕНКА И ДИНАМИКА РЕЗУЛЬТАТОВ ДЕЯТЕЛЬНОСТИ В СФЕРЕ ПРОФИЛАКТИКИ НЕМЕДИЦИНСКОГО ПОТРЕБЛЕНИЯ НАРКОТИКОВ

В сфере образования

Деятельность департамента образования и молодёжной политики Новгородской области (далее департамент), органов управления образованием муниципальных районов, городского округа, образовательных организаций по профилактике немедицинского потребления наркотических средств и психотропных веществ в детской и молодёжной среде в 2017 году осуществлялась в соответствии со следующими нормативными правовыми актами:

Федеральный закон от 08 января 1998 года № 3-ФЗ «О наркотических средствах и психотропных веществах»;

Федеральный закон от 24 июля 1998 года № 124-ФЗ «Об основных гарантиях прав ребёнка в Российской Федерации»;

Федеральный закон от 24 июня 1999 года № 120-ФЗ «Об основах системы профилактики безнадзорности и правонарушений несовершеннолетних»;

Федеральный закон от 29 декабря 2012 года «Об образовании в Российской Федерации»;

Концепция реализации государственной политики по снижению масштабов злоупотребления алкогольной продукцией и профилактике алкоголизма среди населения Российской Федерации на период до 2020 года, утверждённая Распоряжением Правительства РФ от 30 декабря 2009 года № 2128-р;

Концепция профилактики употребления психоактивных веществ в образовательной среде, утверждённая Министерством образования и науки Российской Федерации 05.09.2011;

приказ Министерства образования и науки Российской Федерации от 16.06.2014 № 658 «Об утверждении Порядка проведения социально-психологического тестирования лиц, обучающихся в общеобразовательных организациях и профессиональных образовательных организациях, а также в образовательных организациях высшего образования» (далее приказ Минобрнауки России от 16.06.2014 № 658);

областной закон от 26.08.2009 № 593-03 «О мерах по предупреждению причинения вреда здоровью детей, их физическому, интеллектуальному, психическому, духовному и нравственному развитию на территории Новгородской области»;

постановление Правительства Новгородской области от 28.10.2013 № 317 «Об утверждении государственной программы Новгородской области «Развитие образования и молодёжной политики в Новгородской области на 2014-2020 годы» (подпрограмма «Вовлечение молодёжи Новгородской области в социальную практику»);

постановление областной комиссии по делам несовершеннолетних и защите их прав от 27.12.2014 № 16 «Об утверждении порядка выявления случаев насилия или жестокого обращения с несовершеннолетними и организации работы с ними»;

приказ департамента и департамента здравоохранения Новгородской области от 09.06.2015 № 555/544-Д «О проведении профилактических медицинских осмотров обучающихся образовательных организаций области в целях раннего выявления незаконного потребления наркотических средств и психотропных веществ»;

приказ Министерства здравоохранения Российской Федерации от 06.10.2014 № 581н «О Порядке проведения профилактических медицинских осмотров обучающихся в общеобразовательных организациях и профессиональных образовательных организациях, а также образовательных организациях высшего образования в целях раннего выявления незаконного потребления наркотических средств и психотропных веществ»;

приказ департамента от 04.05.2009 № 449 «О дополнительных мерах по созданию эффективной системы работы по реализации превентивных образовательных программ»;

приказ департамента от 15.09.2014 № 889 «Об организации деятельности лекторских групп»;

В 2017 году профилактическую работу осуществляли 192 образовательные организации, в том числе:

- 166 общеобразовательных организаций, в том числе 14 государственных общеобразовательных организаций (приложение № 36);

- 20 профессиональных образовательных организаций (приложение № 43);

- 3 образовательных организаций высшего образования (приложение № 44).

В течение 2017 года сотрудниками департамента были организованы и проведены:

- 4 областных молодёжных профилактических акции:

- Всемирный день здоровья (7 апреля);

- Международный день борьбы с наркоманией (26 июня);

- Международный день отказа от курения (третий четверг ноября);

- Всемирный день борьбы со СПИД (1 декабря);

- 4 ежегодных областных конкурса, направленных на профилактику правонарушений и формирование здорового образа жизни молодёжи:

- областной конкурс в области педагогики, воспитания и работы с детьми школьного возраста и молодёжью до 20 лет на соискание премии «За нравственный подвиг учителя»;

- областной конкурс среди организаций и социально активной молодёжи, принимающих участие в волонтерской деятельности, на лучшую организацию работы;

- областной конкурс «Лучшая инициатива волонтеров в сфере профилактики зависимости от наркотиков и других психоактивных веществ»;

- областной конкурс агитбригад «За здоровый образ жизни».

В отчетном периоде образовательные организации области приняли участие во Всероссийской антинаркотической акции «За здоровье и безопасность наших детей!», Всероссийской акции по борьбе с ВИЧ-инфекцией, приуроченной к Всемирному дню памяти жертв СПИД, акции в рамках Всероссийского Дня трезвости.

Органами управления образованием муниципальных районов, городского округа в 2017 году проведены 72 005 профилактических антинаркотических мероприятий (2016 год – 70 123 мероприятий), которыми были охвачены 17 534 человека (2016 год – 14 144 человек).

В соответствии с приказом Минобрнауки России от 16.06.2014 года № 658, в целях раннего выявления незаконного потребления наркотических средств и психотропных веществ, проведено социально-психологическое тестирование обучающихся в общеобразовательных организациях и профессиональных образовательных организациях, а также образовательных организациях высшего образования, расположенных на территории Новгородской области. По результатам указанного тестирования у 99 % протестированных обучающихся риск зависимого поведения не выражен. В зоне повышенного риска находился 1 % обучающихся.

Вопросы профилактики употребления наркотических средств и психотропных веществ среди обучающихся общеобразовательных организаций области рассматривались в рамках преподавания учебных предметов: биология, основы безопасности жизнедеятельности, химия.

Превентивными образовательными программами, рекомендованными Министерством образования и науки Российской Федерации, было охвачено 99,5 % обучающихся. Особое внимание уделялось развитию у обучающихся способности эффективно противостоять употреблению психоактивных веществ.

Во всех общеобразовательных организациях области, профессиональных образовательных организациях реализовывались планы профилактической и индивидуальной профилактической работы с обучающимися.

В течение 2017 года проводились классные часы, лекции, беседы, молодёжные волонтерские акции, конкурсы и выставки рисунков, плакатов, газет, буклетов, кроссвордов, спортивные соревнования, Недели и Дни здоровья. Во всех муниципальных районах области и городском округе Великий Новгород действовали межведомственные лекторские группы по профилактике употребления наркотиков.

В течение отчетного периода первичную психолого-педагогическую помощь участникам образовательного процесса оказывали:

- 154 педагога-психолога (141 педагог-психолог - в общеобразовательных организациях, 10 педагогов-психологов - в профессиональных об-

разовательных организациях, 3 педагога-психолога - в образовательных организациях высшего образования);

- 89 социальных педагогов общеобразовательных организаций.

Психолого-педагогическое сопровождение обучающихся на территории области осуществляли 3 центра психолого-педагогической, медицинской и социальной помощи (далее ППМС-центры), которые расположены в городах областного значения. Доступность психолого-педагогической, медицинской и социальной помощи обеспечивали 14 филиалов, расположенных в муниципальных районах области. Во всех ППМС-центрах были реализованы программы по профилактике наркомании, формированию культуры здорового и безопасного образа жизни у несовершеннолетних.

В 2017 году специалистами ППМС-центров было организовано проведение:

- 32 групповых занятий и тренингов для 257 несовершеннолетних, состоящих на учёте в комиссиях по делам несовершеннолетних и защите их прав муниципальных районов, городского округа;

- 28 занятий для 117 несовершеннолетних «группы риска» и членов их семей;

- 21 занятия для 64 обучающихся, имеющих единичные случаи употребления наркотиков;

- 134 занятий для 2143 обучающихся по программам лекторских групп;

- 53 профилактических станционных игр для 785 обучающихся;

- 55 занятий для 95 обучающихся по программе обучения добровольцев (волонтеров).

Педагогами-психологами государственного областного бюджетного учреждения «Новгородский областной центр психолого-педагогической, медицинской и социальной помощи» в рамках организации индивидуальной профилактической работы с подростками и молодёжью, потребителями психоактивных веществ в 2017 году проведены:

- 135 индивидуальная консультация для 68 несовершеннолетних по проблеме употребления алкогольных напитков;

- 88 групповых профилактических занятий для 134 несовершеннолетних, употребляющих алкогольные напитки.

В отчетном периоде было заключено 162 договора между образовательными организациями области и центрами психолого-педагогической, медицинской и социальной помощи на проведение мероприятий по профилактике эмоционального неблагополучия, употребления психоактивных веществ, суицидального и асоциального поведения несовершеннолетних.

В соответствии с п. 1 Указа Президента Российской Федерации от 30.07.2010 года № 948 «О проведении Всероссийских спортивных соревнований (игр) школьников» в целях выполнения совместного приказа Министерства образования и науки Российской Федерации и Министерства спорта, туризма и молодёжной политики Российской Федерации от 27.10.2010 года № 966/1009 «Об утверждении Порядка проведения Все-

российских спортивных соревнований школьников «Президентские состязания» и Порядка проведения Всероссийских спортивных игр школьников «Президентские спортивные игры» были организованы и проведены Всероссийские спортивные соревнования школьников «Президентские состязания», Всероссийские спортивные игры школьников «Президентские спортивные игры», участие в которых приняли все образовательные организации области.

В 2017 году было организовано участие 44 школьников области в соревнованиях всероссийского этапа Президентских состязаний, Президентских спортивных игр, которые проводились на базе ВДЦ «Орлёнок», ВДЦ «Смена».

В рамках введения федеральных государственных образовательных стандартов общего образования реализованы часы внеурочной деятельности, в том числе 3 часа спортивно-оздоровительного направления.

В учебных планах общеобразовательных организаций реализовывался обязательный учебный предмет «Физическая культура» (3 часа в неделю).

В 2017 году проведена 52 спартакиада учащихся Новгородской области, в которой приняли участие 79 % всех обучающихся области. Проведён областной смотр-конкурс по оценке уровня развития системы физического воспитания воспитанников образовательных организаций для детей-сирот и детей, оставшихся без попечения родителей, в котором приняли участие все образовательные организации.

Услуги дополнительного образования на территории области предоставлялись детям в организациях дополнительного образования различной ведомственной принадлежности (72 организации), а также в общеобразовательных организациях (школах), организациях для детей-сирот, профессиональных образовательных организациях. Получали услуги дополнительного образования 75 517 человек (96,4 % от общего количества детей, проживающих в области), из них в школах – 44 740 обучающихся (57,1 %), в 72 организациях дополнительного образования детей – 30 777 обучающихся (39,3 %).

В сфере образования действовали 32 муниципальных учреждения дополнительного образования детей и 1 государственное областное автономное учреждение дополнительного образования «Морской центр капитана Варухина Н. Г.».

На базе организаций дополнительного образования детей сферы образования Новгородской области работали 1309 объединений различной направленности. Общее количество детей, подростков, юношей и девушек, занимающихся в данных организациях, составило 20 012 человек, что составляет 26,1 % от общего количества детей, зарегистрированных на территории региона.

В целях максимальной занятости детей в свободное от учёбы время разрабатывались механизмы эффективного использования спортивных, культурных и других площадок и объектов, находящихся в ведении организаций, образующих социальную инфраструктуру для детей. В образова-

тельных организациях области физической культурой и спортом систематически занимались 81,2 % детей. На базе образовательных организаций сферы образования осуществляли деятельность 674 объединения спортивной, спортивно-технической и технической направленности, в которых занимались 12 259 подростков.

В муниципальных районах области, городском округе была организована работа по вовлечению максимального количества детей и молодёжи в детские и молодёжные объединения (клубы, кружки, студии, секции и другие формирования), действующие на территории муниципального района, городского округа, путём увеличения их объёма, доступности и повышения качества оказываемых услуг.

В области действовали 15 молодёжных центров, в том числе 1 областной. Деятельностью областного автономного учреждения «Дом молодёжи, региональный центр военно-патриотического воспитания и подготовки граждан (молодёжи) к военной службе» была охвачена вся молодёжь области – 118 155 человек (2016 год – 123 400 человек, 100% молодёжи области).

В 2017 году в качестве добровольцев (волонтёров) на территории области действовали 282 добровольческих (волонтёрских) объединения, в которых на постоянной основе работали 16 297 человек, что составило 13,8 % от общего количества молодёжи области (2016 год – 15 333 человека, 12,4 % от общего количества молодёжи области).

В отчетном периоде была организована деятельность 180 добровольческих (волонтёрских) формирований профилактической направленности, в которых задействовано более 5 тысяч человек. Основным направлением их деятельности являлось проведение профилактических мероприятий для детей и молодёжи: круглых столов, семинаров, информационных дней, слётов волонтёрских формирований, акций в рамках Всемирного дня здоровья (7 апреля), Международного дня борьбы с наркоманией и наркобизнесом (26 июня), Международного дня отказа от курения (третий четверг ноября), Международного дня борьбы со СПИД (1 декабря).

Для повышения эффективности работы добровольческих (волонтёрских) объединений осуществлялось межведомственное взаимодействие с УМВД России по Новгородской области, общественными организациями (НРО ООО «Российский Красный Крест», Новгородским региональным объединением Всероссийской общественной организации «Союз добровольцев России», волонтёрским объединением «Центр развития добровольческих организаций», Молодёжным Советом Новгородской областной Федерации Профсоюзов), благотворительными фондами «Звездный порт», «Чужих детей не бывает».

В период проведения летней оздоровительной кампании особое внимание уделялось проведению мероприятий по профилактике злоупотребления психоактивными веществами), пропаганде здорового образа жизни.

Во всех организациях отдыха и оздоровления детей реализовывались программы деятельности лагерей, включающие профилактическое и спор-

тивно-оздоровительное направления работы. Так, в течение 2017 года были проведены:

- тематические профилактические акции;
- викторины по профилактике потребления психоактивных веществ и пропаганде здорового образа жизни;
- конкурсы рисунков, плакатов, буклетов, сочинений, речёвок «Мы – за здоровый образ жизни!»;
- встречи с врачами-наркологами и сотрудниками правоохранительных органов, в том числе сотрудниками подразделений по делам несовершеннолетних;
- психологические тренинги;
- посещение тематических выставок в библиотеках;
- просмотр и обсуждение кинофильмов;
- ежедневное проведение утренней зарядки;
- беседы о правилах личной гигиены и основах здорового образа жизни;
- обучение оказанию первой медицинской помощи;
- Дни здоровья и спортивные часы;
- туристские походы;
- спортивные соревнования, спартакиады, эстафеты, игры, военно-спортивные эстафеты, турниры, кроссы, «Весёлые старты».

В течение летней оздоровительной кампании образовательные организации муниципальных районов, городского округа, государственные образовательные организации приняли участие в комплексной межведомственной профилактической операции «Подросток».

Различные мероприятия профилактической направленности были проведены в рамках направлений «Каникулы» (организация содержательного творческого досуга, отдыха и оздоровления детей и подростков, предупреждение их противоправного поведения, предотвращение нарушений общественного порядка во время проведения массовых мероприятий, организованных в каникулы) и «Здоровье» (предупреждение распространения наркомании, токсикомании и пьянства среди несовершеннолетних).

В рамках областного проекта подготовки педагогических кадров «Школа вожатых» на базе областного автономного учреждения «Дом молодёжи, региональный центр военно-патриотического воспитания и подготовки граждан (молодёжи) к военной службе» проведено обучение будущих вожатых методике профилактики негативных явлений в детско-подростковой и молодёжной среде. В 2017 году подготовлены 290 вожатых (2016 год – 275 вожатых). Во время обучения организованы встречи и консультации с работниками правоохранительных органов. В летний каникулярный период вожатыми проведены внутриотрядные и общелагерные мероприятия по профилактике потребления психоактивных веществ, пропаганде здорового образа жизни среди детей и подростков: отрядные «огоньки», беседы, спортивные соревнования и праздники, сюжетно-ролевые, подвижные, станционные игры, профилактические акции.

Профессиональная подготовка специалистов, осуществляющих профилактическую работу с подростками и молодёжью, была организована на базе областного автономного образовательного учреждения дополнительного профессионального образования «Новгородский институт развития образования». В 2017 году в рамках программы повышения квалификации «Организация профилактической работы в образовательной организации» (модуль 2 «Реализация превентивных программ в образовательной организации») обучены 73 педагога. 15-16 ноября проведён семинар «Профилактика злоупотребления ПАВ в образовательной организации». Обучены 181 педагогический работник, занимающийся вопросами профилактики потребления психоактивных веществ.

Для оказания методической помощи специалистам, участвующим в профилактике потребления психоактивных веществ, были проведены следующие мероприятия:

- реализован цикл семинаров по воспитательной работе: «Профилактика эмоционального неблагополучия и суицидальных намерений у обучающихся», «Организация работы по профилактике экстремизма в молодёжной среде», «Система социализации обучающихся профессиональных образовательных организаций», «Система организации работы с родителями», «Организация системы социально-психологического сопровождения воспитательной, в том числе профилактической, работы», «Система оценки личностных результатов по итогам реализации программы воспитания и социализации обучающихся»;

- сформирован банк передового педагогического опыта по формированию системы профилактики детского неблагополучия (56 методических материалов);

- подготовлен сборник материалов по организации профилактической работы с обучающимися образовательных организаций.

В сфере спорта и молодежной политики

Деятельность по развитию физической культуры и спорта на территории области осуществлялась на основании федеральных нормативных документов, государственной программы Новгородской области «Развитие физической культуры и спорта на территории Новгородской области на 2014-2019 годы».

В целях создания условий для занятий физической культурой и спортом детей, подростков, молодежи области различными видами спорта, массовой физической культурой принимаются меры по совершенствованию системы организации и проведения физкультурных и спортивных мероприятий.

В 2017 году министерством совместно с региональными спортивными федерациями по видам спорта проведено 230 спортивных мероприятий, из них: 3 международных, 41 всероссийское, 186 областных спортивных мероприятий.

В целях привлечения детей и молодежи к активному отдыху, в каникулярное время ежегодно проводятся массовые спортивно-физкультурные мероприятия, спортивно-развлекательные конкурсы, соревнования по игровым и другим видам спорта.

В период зимних каникул проходила Декада спорта и здоровья, День зимних видов спорта. В 2017 году в декаде приняли участие более 18,0 тыс. человек, что на 2,0 тыс. человек больше чем в 2016 году.

В летний период работали спортивные лагеря дневного пребывания. Традиционным праздником открытия летнего спортивного сезона стал Всероссийский Олимпийский День. К празднику присоединились более 5,0 тыс. детей и подростков (2016 год - на том же уровне).

Главное спортивное событие лета - Всероссийский День физкультурника, который прошел под девизом «За здоровьем в парки и на спортплощадки». В данном мероприятии приняли участие все категории населения - более 6,0 тыс. человек.

Центральной площадкой праздника стал Великий Новгород, где прошло 23 спортивно-массовых мероприятия («Зарядка с чемпионом», традиционная семейная велопрогулка, соревнования по уличному баскетболу, пляжному волейболу и кросс-фиту, турниры по флорболу, быстрым шахматам, зона «лазертаг», площадка комплекса ГТО, интерактивные программы от фитнес-центров, мастер-класс по скандинавской ходьбе).

В 2017 году впервые, в рамках Дня физкультурника, организована презентация новгородских спортивных школ. Каждая школа представила новгородцам интерактивную программу по культивируемым видам спорта.

Одним их популярных мероприятий для жителей области стала всероссийская акция «Зарядка с чемпионом». В 2017 году все крупные массовые мероприятия начинались с активной разминки, которую проводили ведущие спортсмены региона.

В целях повышения уровня физической активности и формирования потребности в систематических занятиях физической культурой и спортом по итогам 2017 года завершился 3 (заключительный) этап внедрения Всероссийского физкультурно-спортивного комплекса «Готов к труду и обороне» (ГТО) (далее комплекс ГТО). В настоящее время к движению комплекса ГТО присоединилось около 50,0 тыс. жителей области.

В 2017 году в регионе проведены зимний и летний фестивали комплекса ГТО. Испытания комплекса ГТО выполняли более 8,0 тыс. человек, из них более 5,0 тыс. человек получили знаки отличия комплекса ГТО. Число выполнивших нормативы комплекса ГТО составило 68,96 %, в 2016 году - 61,0 %.

С целью приобщения жителей области к здоровому образу жизни в городском округе и муниципальных районах области по итогам 2017 года проведено 3127 физкультурных мероприятий и спортивных соревнований (больше на 26 мероприятий по сравнению с 2016 годом), в которых приняли участие 15 4367 любителей спорта.

Основной показатель, характеризующий развитие массового спорта – доля населения систематически занимающегося физической культурой и спортом, в 2017 году составил 35,75 %, что соответствует показателям Стратегии развития физической культуры и спорта в Российской Федерации на период до 2020 года и государственной программы Российской Федерации «Развитие физической культуры и спорта» (в 2016 году - 33,4 %).

Важным вопросом остается создание условий для занятий физической культурой и спортом. На территории Новгородской области в 2017 году имелось 1762 спортивных сооружения, из них 858 плоскостных сооружений, 319 спортивных залов, 33 бассейна (на 95 объектов больше чем в 2016 году).

Физкультурно-спортивная работа осуществлялась в 989 коллективах учреждений, предприятий, организаций всех форм собственности (на 21 коллектив больше чем в 2016 году). Физкультурно-спортивные мероприятия организовывали и проводили 1358 штатных физкультурных и спортивных работников, что больше на 80 специалистов, чем в 2016 году.

По итогам 2017 года на территории области работали 156 физкультурно-спортивных клубов, из них по месту жительства 38 детских и подростковых физкультурно-спортивных клубов, в которых занималось 2647 человек. На территории Новгородской области работало 30 фитнес-клубов.

Физкультурно-спортивная работа по месту жительства организовывалась и проводилась муниципальными спортивно-оздоровительными учреждениями. В целях обеспечения занятости подростков и молодежи основное внимание уделялось созданию и развитию школьных и студенческих спортивных клубов. В регионе была организована работа 130 школьных спортивных клубов, общее количество занимающихся в них составило 25 303 детей и подростков (2016 год – 127 клубов, 20 135 занимающихся).

Среди обучающихся общеобразовательных учреждений и студентов учреждений профессионального образования было организовано проведение круглогодичных спартакиад и спортивно-массовых мероприятий.

В отчетном периоде на территории области проводилась спартакиада обучающихся, которая охватывала 91,46 % детей и подростков (более 4,0 тыс. человек). В программу спартакиады были включены соревнования по 7 видам спорта: баскетбол, мини-футбол, пулевая стрельба, бадминтон, волейбол, лыжные гонки.

Активную работу по привлечению студенческой молодежи к занятиям спортом проводил студенческий спортивный клуб Новгородского государственного университета имени Ярослава Мудрого (далее спортивный клуб НовГУ), где занималось в 2017 году 3060 человек.

В течение 2017 года Спортивным клубом НовГУ было проведено 68 физкультурно-спортивных мероприятий.

Новгородские студенты принимали активное участие в:

- областных соревнованиях по флайинг-диску «Лорд Новгород» (500 участников, из них 70 новгородцев);
- экстрим-фестивале «Горячие головы» (2500 зрителей, 500 участников);
- международных соревнованиях по флорболу (более 200 человек);
- всероссийских соревнованиях по мини-футболу (более 200 человек).

Показатель количества обучающихся и студентов, вовлеченных в систематические занятия физической культурой и спортом в течение 2017 года, составил 86,5 % от общей численности данной категории – 134 441 человек. (2016 год 79,0 % -12 5684 человека).

Одним из средств продвижения ценностей спорта и активного образа жизни являются статусные спортивные мероприятия, проведенные на территории области:

- домашние матчи футбольных клубов «Тосно» и «Динамо» в рамках первенства России по футболу среди клубов Футбольной национальной лиги;
- финал Кубка России по футболу среди женских команд (московские команды – «Чертаново» и ЦСКА);
- международный хоккейный турнир четырех наций (проводился 2 раза в феврале и декабре);
- мастер классы ведущих футболистов и хоккеистов России для новгородских спортсменов;
- международные и Всероссийские соревнования по различным видам спорта.

В Новгородской области налажено постоянное сотрудничество с региональными и федеральными СМИ в части анонсирования спортивных соревнований, подготовки фоторепортажей, теле и радио программ о спорте, активном образе жизни, достижениях новгородских спортсменов, спортивных объектах, школах и секциях.

В 2017 году по инициативе спортивной общественности региона стартовал социальный проект «Будь в спорте», направленный на пропаганду здорового образа жизни, вовлечение населения в занятия физической культурой и спортом.

В рамках проекта проводились массовые мероприятия и различные акции: «Зарядка с чемпионом», «Я выбираю спорт», Дни открытых дверей в спортивных школах, Фестивали комплекса ГТО, сформирован «Календарь спортивных событий», сопровождался проект «Новгородские олимпийцы» о победителях, призерах и участниках Олимпийских игр разных лет, проведены онлайн-флэшмоб «Белая карта», соцопросы и другие мероприятия. Информационная поддержка проекта «Будь в спорте» велась в социальной сети «ВКонтакте».

На данных ресурсах также размещались видеоматериалы о вреде наркотических средств и психотропных веществ, предоставленные управлением по контролю за оборотом наркотиков УМВД России по Новгородской области. В рамках всероссийской межведомственной комплексной

оперативно-профилактической операции «Дети России» на территории Новгородской области было проведено 61 физкультурно-спортивное мероприятие, с участием 4343 несовершеннолетних.

Для продвижения здорового образа жизни, комплекса ГТО активно использовалась социальная реклама на видеозэкранах города.

В сфере культуры

В течение 2017 года государственные областные и муниципальные учреждения культуры и искусства Новгородской области являлись субъектами профилактической деятельности, организуя культурно-досуговую занятость всех категорий населения.

Основными исполнителями профилактических мероприятий являлись государственные и муниципальные учреждения культуры. Работа учреждений культуры Новгородской области в данном направлении носила целенаправленный, скоординированный и комплексный характер, осуществлялась в тесном взаимодействии с образовательными, медицинскими учреждениями, со специалистами социальных служб, с общественными объединениями, религиозными организациями, правоохранительными органами и другими структурами.

В результате оптимизации сети учреждений культуры и расходов на содержание учреждений в 2017 году, в отчетном периоде сеть учреждений культуры области насчитывала 720 учреждений, что ниже уровня 2016 года (722 сетевых единицы). В их числе 317 – культурно-досуговых (2016 год- 324), 340 – библиотек (2016 год- 347), 12 музеев (2016 год – 13), 30 школ искусств (2016 год -32), 2 театра.

В течение 2017 года специалисты учреждений проводили большую пропагандистскую и профилактическую работу с разновозрастными категориями граждан, опираясь на деятельность различного рода клубов и объединений, на межведомственное и межотраслевое сотрудничество, привлекая к проведению мероприятий специалистов: врачей, психологов, экологов, спортсменов, учителей, представителей органов внутренних дел и других.

В отчетном периоде муниципальными учреждениями культуры было проведено 36 893 мероприятия профилактического характера, (2016 год – 31 402), в том числе:

- культурно-зрелищных мероприятий антинаркотической направленности – 15 747 единиц (2016 –13 427 единиц);
- профилактических антинаркотических мероприятий – 21 419 единиц (2016 – 17 975 единиц).

В 2017 году увеличилось число лиц, вовлеченных в вышеуказанные мероприятия, которое составило 1 106 983 человека (2016 – 1 093 235 человек).

В отчетном периоде увеличилась посещаемость как антинаркотических мероприятий профилактической направленности- с 595 250 человек в

2016 году до 602 253 человека в 2017, так и культурно-зрелищных мероприятий- с 497 985 человек в 2016 году до 504 730 человек в отчетном.

В среднем, в 2017 году на 1 учреждение культуры Новгородской области, осуществляющих свою деятельность в сфере профилактики немедицинского потребления психоактивных веществ, приходилось 51 мероприятие антинаркотической направленности (2016 год- 43 мероприятия).

Областные учреждения культуры и искусства также участвовали в профилактической работе. За отчетный период было организовано и проведено мероприятий:

- в областном колледже искусств им. С.В. Рахманинова – 128 мероприятий (2016 год - 125);

- в государственном музее художественной культуры Новгородской земли – 144 мероприятий (2016 год – 143);

- в областной филармонии им. А.С. Аренского- 499 мероприятий;

- в областном Доме народного творчества- 387 мероприятий.

В 2017 году наиболее значимыми стали профилактические мероприятия с привлечением значительного количества участников (от 200 человек и больше).

Учреждения культуры совместно с образовательными и спортивными организациями провели большое количество массовых мероприятий, направленных на формирование культуры здоровья и навыков здорового образа жизни, а также с целью обеспечения продуктивного досуга. В своей работе с детьми и молодежью специалисты использовали разные формы, в том числе: соревнования в виде веселой эстафеты, театрального представления со спортивной направленностью, туристические слёты, олимпийские уроки, первенство по спортивным играм и другие.

В 2017 году в культурно-досуговых учреждениях области были созданы все условия для целенаправленной информационно-просветительской работы по формированию у населения, особенно у молодежи и детей, негативного отношения к наркомании, бережного отношения к собственному здоровью и организации содержательного досуга.

В сфере труда и социальной защиты населения области. Занятость как инструмент профилактики наркомании и зависимости от других видов психоактивных веществ

В течение 2017 года в рамках реализации мероприятий региональной антинаркотической политики министерством труда и социальной защиты населения Новгородской области (далее министерство) были осуществлены следующие мероприятия.

В рамках создания регионального сегмента национальной системы комплексной реабилитации и ресоциализации лиц, потребляющих наркотические средства и психотропные вещества в немедицинских целях, на базе 4 комплексных центров социального обслуживания населения созданы специализированные Службы по реабилитации и ресоциализации наркозависимых лиц (далее Службы).

Министерством заключены соглашения о взаимодействии и сотрудничестве с ГОБУЗ «НОНД Катарсис», УФСИН России по Новгородской области, Новгородским районным судом, Новгородской областной общественной организацией «Нет алкоголизму и наркомании».

Государственное областное казенное учреждение «Новгородский областной центр развития социального обслуживания» (далее учреждение), являющееся подведомственным министерству труда и социальной защиты населения Новгородской области, наделено полномочиями по координации деятельности Служб.

Созданные Службы являлись «опорными пунктами», в которые наркопотребители могли обращаться за оказанием услуг социальной реабилитации после прохождения курса лечения от наркозависимости.

Ведущими функциями Служб являлись:

1) мотивирование наркопотребителей на прохождение социальной реабилитации с последующим направлением в специализированные организации из реестра, осуществляющие комплексную реабилитацию данной категории граждан;

2) использование новых социальных технологий в целях преодоления наркозависимости;

3) диагностическая оценка реабилитационного потенциала наркозависимых в целях выбора оптимальной реабилитационной программы.

В рамках мероприятий по первичной (универсальной) профилактике наркомании в 2017 году Службами продолжена антинаркотическая пропаганда, в том числе с использованием сети «Интернет».

На сайтах комплексных центров социального обслуживания, в которых созданы Службы, была размещена и поддерживалась в актуальном состоянии информация:

- о координаторах и специалистах Служб;
- контактные телефоны и адреса специалистов;
- расписание, место и время проведения групповых занятий с наркозависимыми лицами, в том числе в анонимных группах;
- контакты «Телефона доверия»;
- иная информация просветительского, профилактического характера.

В качестве деятельности Служб по вторичной (селективной) и третичной (индикативной) профилактике наркомании в отчетном периоде следует отметить их работу по социальной реабилитации и ресоциализации, осуществление постреабилитационного патронажа наркопотребителей в части предоставления социальных и психологических услуг, трудовой адаптации и реинтеграции их в общество.

В 2017 году Службами проведено:

- 199 занятий реабилитационной направленности для групп анонимных наркоманов, анонимных алкоголиков, в которых приняло участие 123 человека, (2016 год соответственно – 168 занятий и 118 человек);
- 19 человек мотивированы и прошли курс лечения от наркотической зависимости в ГОБУЗ «НОНД Катарсис» (2016 год – 23 человека);

- поставлено на патронажное обслуживание 7 семей наркозависимых, в ходе которого специалисты по социальной работе и психолог посещали семьи по месту жительства (2016 год – 4 семьи);

- проведена реабилитационная работа в форме индивидуальных и групповых консультаций с психологом для 15 наркозависимых, 5 из которых обратились в Службы самостоятельно. (2016 год- добровольных обращений не зарегистрировано).

Специалистами Служб проводилась работа по оказанию помощи в трудоустройстве больных наркоманией, прошедших лечение, из числа безработных граждан. В отчетном году оказано содействие в трудоустройстве 9 гражданам (2016 год – 8 человек).

Также в 2017 году профилактическую и реабилитационную работу с семьями и детьми, находящимися в трудной жизненной ситуации, осуществляли 23 учреждения социального обслуживания (21 комплексный центр социального обслуживания населения, реабилитационный центр для детей и подростков с ограниченными возможностями, социально-реабилитационный центр для несовершеннолетних «Подросток»).

Одним из направлений профилактической деятельности учреждений социального обслуживания являлось организация досуговой деятельности несовершеннолетних и их родителей. Дети наркозависимых родителей вовлекались в реабилитационные группы, кружки, клубы, организованные в социальных учреждениях.

В течение 2017 года в учреждениях социального обслуживания была организована работа 75 подростковых клубов, кружков, реабилитационных групп (2016 год – 83) и 50 объединений для родителей (2016 год – 47). Досуговой деятельностью было охвачено 1597 подростков и 850 родителей (2016 год – 1767 несовершеннолетних и 768 родителей).

Работа по профилактике наркомании, табакокурения, алкоголизма и формирования здорового образа жизни детей и молодежи осуществлялась учреждениями социального обслуживания в соответствии с утвержденными программами антинаркотического воспитания («Вместе против ПАВ», «Профилактика ПАВ и жестокого обращения», «Полезные привычки», «Линия жизни», «Луч надежды» и др.). В рамках данных программ в 2017 году специалистами социальных организаций было проведено 396 профилактических мероприятий антинаркотической тематики, в том числе с привлечением врачей-наркологов, в которых приняло участие 1452 человека.

Кроме того, в 2017 году было организовано и проведено 205 акций, направленных на пропаганду здорового образа жизни для 4029 человек, из них 2804 несовершеннолетних (2016 год - 177 акций для 2870 человек, в том числе 1945 – несовершеннолетние).

В целях реабилитации подростков, родители которых страдают алкогольной зависимостью, на базе 8 учреждений социального обслуживания реализовывалась технология «Седьмая дверь». В рамках технологии было проведено 151 занятие для 917 подростков из неблагополучных семей и

находящихся в социально опасном положении (2016 год - 157 занятий для 435 подростков).

В целях оказания помощи родителям, страдающим различного рода зависимостью, учреждения социального обслуживания населения взаимодействовали с организациями здравоохранения и Новгородской областной и Новгородской областной общественной организации «НАН» (Нет Алкоголизму и Наркомании).

В течение 2017 года на базе 8 комплексных центров социального обслуживания населения была организована работа в рамках комплексной модели медико-социальной реабилитации родителей, страдающих алкогольной зависимостью, в том числе безработных родителей. Родителям предлагалось 3 способа избавления от зависимости:

- медикаментозный (в организациях здравоохранения);
- метод убеждения в службе «Новая жизнь» (на базе социальных учреждений);
- реабилитация по программе «12 шагов» (в общественной организации «НАН»).

В 2017 году в рамках реализации модели медико-социальной реабилитации выявлено и замотивировано на прохождение лечения от различного рода зависимости 289 родителей (2016 год - 309 чел.), из них 50 человек - на базе наркологической службы, 209 родителей посетили групповые и индивидуальные занятия на базе социальных учреждений, 30 человек прошли реабилитацию по программе «12 шагов» в общественной организации «НАН».

Специалистами органов социального обслуживания проводилась работа по оказанию помощи в трудоустройстве больных, прошедших лечение в наркологической службе, из числа безработных граждан. Оказано содействие в трудоустройстве 47 гражданам данной категории.

В течении 2017 года специалисты организаций социального обслуживания приняли участие во Всероссийских мероприятиях: антинаркотических акциях «Сообща, где торгуют смертью!», «За здоровье и безопасность наших детей» и межведомственной комплексной оперативно-профилактической операции «Дети России».

В отчетном периоде была организована работа телефонов доверия для приема сообщений от населения о фактах незаконного оборота наркотических средств, психоактивных веществ и консультирования по вопросам оказания услуг в сфере реабилитации и ресоциализации наркопотребителей. За период проведения акции «Сообща, где торгуют смертью!» поступило 3 сообщения, из них 2 сообщения о фактах употребления в семьях алкоголя и 1 – об употреблении в семье наркотических средств. Было организовано экстренное посещение данных семей, все семьи поставлены на контроль в комплексном центре. (2016 год- 12 сообщения).

В период проведения акций проводились межведомственные рейды в семьи «группы риска» и семьи, находящиеся в социально опасном положении, организовывались мероприятия (акции, тренинговые занятия, бесе-

ды, просмотры видеофильмов, круглые столы), направленные на профилактику наркомании, алкоголизма и пропаганду здорового образа жизни среди несовершеннолетних и их родителей, распространялись информационные листовки и буклеты по данной тематике.

В рамках исполнения мероприятий антинаркотической направленности Государственной программы Новгородской области «Обеспечение общественного порядка и противодействие преступности в Новгородской области на 2017-2021 годы», за счет средств областного бюджета была приобретена оргтехника для комплексных центров социального обслуживания населения (1 компьютер и 2 многофункциональных устройства) на сумму 71,75 тыс. рублей, необходимых для организации и проведения мероприятий с подростками, направленных на профилактику зависимости от психоактивных веществ и формированию здорового образа жизни. (2016 год - 91,5 тыс. рублей).

5. АНАЛИЗ, ОЦЕНКА И ДИНАМИКА СИТУАЦИИ В СФЕРЕ ПРОТИВОДЕЙСТВИЯ НЕЗАКОННОМУ ОБОРОТУ НАРКОТИКОВ

Основные факторы оперативной обстановки в сфере незаконного оборота наркотиков

В 2017 году оперативная обстановка в сфере незаконного оборота наркотиков (далее НОН) на территории Новгородской области отражала общие тенденции, характеризующие наркоситуацию в целом по России, и оставалась достаточно сложной. На её развитие, как и в предыдущие годы, продолжали оказывать влияние такие факторы как:

- транзитное положение области, влияние двух крупнейших центров распространения и сбыта наркотиков – гг. Москвы и Санкт-Петербурга;
- формирование наркорынка области, в основном, за счёт наркотиков, ввозимых автомобильным транспортом из г. Санкт-Петербурга, Ленинградской и Тверской областей;
- соседство с пограничными Ленинградской и Псковской областями, развитая транспортная инфраструктура, наличие путей сообщения федерального и международного значения, которые могут быть использованы для незаконной транспортировки наркотиков;
- появление новых видов психоактивных веществ, не внесённых в списки запрещённых;
- нестабильная финансовая обстановка вследствие геополитических и негативных экономических процессов в стране.

В перечне сопутствующих факторов следует назвать:

- сокращение численности населения, особенно в сельской местности, старение населения, снижение доли населения трудоспособного возраста, отток молодёжи в гг. Санкт-Петербург и Москва;
- невысокий уровень благосостояния большей части населения региона на ввиду слабого экономического потенциала региона.

Миграционные процессы существенного влияния на уровень преступности в области в 2017 году не оказывали. Так, из 251 лица, совершившего преступления в сфере незаконного оборота наркотических средств и психотропных веществ, к уголовной ответственности по ст. 228 УК РФ привлечено 2 иностранных гражданина, совершивших по 1 преступлению и 2 лица без гражданства, также совершивших по 1 преступлению.

Продолжала изменяться структура наркорынка. Из-за низкой покупательной способности потребителей ПАВ «традиционные» наркотики (прежде всего, героин, гашиш и марихуана) все более активно замещались дешевыми синтетическими наркотическими средствами (наркотики амфетаминовой группы, метадон, запрещённые курительные смеси).

Отдельно следует выделить категорию сбытчиков «псевдолегальных» синтетических аналогов наркотиков, замаскированных под разрешённые курительные смеси, благовония.

Происходило дальнейшее изменение тактики и методики осуществления сбытовых наркопреступлений, особенно совершаемых в организованных и групповых формах соучастия. Росла степень конспирации, все более активно использовались информационные технологии, в том числе информационно-коммуникационная сеть «Интернет», на пространстве которой анонимно размещались предложения о продаже наркотиков.

Сбыт наркотических средств производился бесконтактно с использованием систем электронных платежей, доставка приобретенного наркотика осуществлялась с помощью почты, служб экспресс-доставки или через систему закладок.

В качестве отдельного фактора развития наркоситуации необходимо выделить то обстоятельство, что участники преступных сообществ осведомлены о методике и тактике проведения оперативно-розыскных мероприятий.

В 2017 году на развитие наркоситуации, как в целом в Российской Федерации, так и в Новгородской области, большое влияние оказал процесс становления территориальных подразделений по контролю за оборотом наркотиков, вызванный Указом Президента Российской Федерации от 5 апреля 2016 года № 156 «О совершенствовании государственного управления в сфере контроля за оборотом наркотических средств, психотропных веществ и их прекурсоров и в сфере миграции».

На территории Новгородской области создано и эффективно действует управление по контролю за оборотом наркотиков УМВД России по Новгородской области (далее – УНК области) и подразделения по контролю за оборотом наркотиков в шести ТОМВД России по Новгородской области на районном уровне: УМВД России по Великому Новгороду, МОМВД России «Боровичский», МОМВД России «Старорусский», МОМВД России «Новгородский», ОМВД России по Валдайскому району, ОМВД России по Чудовскому району.

Противодействие незаконному обороту наркотиков

Согласно сведениям ИЦ УМВД России по Новгородской области в 2017 году на территории области всего было зарегистрировано 11 103 преступления (2016 год – 11 986), в том числе преступлений в сфере незаконного оборота наркотиков, предусмотренных статьями 228-234 УК РФ – 590 (2016 год – 651), что составило 5,3% (2016 год – 5,4%) от общего количества преступлений, зарегистрированных на территории Новгородской области или 96,2 преступлений в расчете на 100 000 человек (2016 год – 106,2), из них тяжких и особо тяжких – 476 (2016 год – 531), в крупном и особо крупном размере – 210 (2016 год – 269), связанных со сбытом наркотиков – 392 (2016 год – 419).

Преступления в сфере незаконного оборота наркотиков на территории Новгородской области были совершены 251 лицом (2016 год – 338), в том числе: женщинами – 22 (2016 год – 33); несовершеннолетними – 11 (2016 год – 9); лицами в возрасте от 18 до 29 лет – 123 (2016 год – 182); лицами

от 30 до 39 лет – 84 (2016 год - 103); от лицами 40 и старше – 33 (2016 год – 44); лицами, не имеющими постоянного дохода – 164 (2016 год – 214); в состоянии наркотического опьянения – 22 (2016 год – 33); хроническими наркоманами – 111 (2016 год – 145). Абсолютное большинство из них совершено гражданами Российской Федерации – 247, по 1-му преступлению совершено гражданами Республики Беларусь и Казахстан и 2 преступления лицами без гражданства.

В 2017 году правоохрнительными органами области из незаконного оборота на момент возбуждения уголовного дела было изъято 9239 гр. наркотических средств, психотропных и сильнодействующих веществ (2016 год – 22489 гр.). Следует отметить, что снижение изъятых из незаконного оборота наркотических средств в основном произошло по наркотикам растительного происхождения (маковая солома – с 7057 гр. до 179 гр.). Данное снижение связано со сложившимися неблагоприятными погодными условиями в регионе, которые не способствовали произрастанию наркосодержащих растений. Сотрудниками ОВД неоднократно осуществлялось изъятие маковой соломы, однако в результате проведения исследования наркотических средств в них выявлено не было.

Среди прочих видов наркотиков по отношению к уровню аналогичного периода прошлого года существенно увеличилось количество изъятой марихуаны – 5862 гр. (2016 год – 1914 гр.), метамфетамина – 739 гр. (2016 год – 111 гр.), МДМА – 26 гр. (2016 год – 1 гр.), кокаина – 2 гр. (2016 год – 0 гр.), иных синтетических наркотических средств – 1719 гр. (2016 год – 1398 гр.).

В 2017 году на территории Новгородской области по статьям Административного кодекса РФ, связанных с незаконным оборотом наркотиков, было выявлено 1130 правонарушений (2016 – 1007), что составило – 184 правонарушения в расчете на 100 000 человек (2016 год – 164). В том числе:

- хранение наркотических средств и психотропных веществ (ст. 6.8 КоАП РФ) – 83 (2016 год – 82);
- немедицинское потребление наркотических средств (ст. 6.9 КоАП РФ) – 656 (2016 год – 738);
- уклонение от прохождения диагностики, профилактических мероприятий, лечения от наркомании и (или) медицинской и (или) социальной реабилитации в связи с потреблением наркотических средств или психотропных веществ без назначения врача либо новых потенциально опасных психоактивных веществ (ст. 6.9.1 КоАП РФ) – 272 (2016 год – 58);
- нарушение правил оборота наркотических средств, психотропных веществ и их прекурсоров (ст. 6.16 КоАП РФ) – 19 (2016 год – 7);
- незаконное культивирование растений, содержащих наркотические средства или психотропные вещества либо их прекурсоры (ст. 10.5.1 КоАП РФ) – 2 (2016 год – 0);
- потребление наркотических средств без назначения врача либо потребление иных одурманивающих веществ в общественных местах (ч. 2,3

ст. 20.20 КоАП РФ) – 86 (2016 год – 121);

- появление в общественных местах в состоянии опьянения (в случаях появления в общественных местах в состоянии наркотического опьянения) (ст. 20.21 КоАП РФ) – 1 (2016 год – 2);

- появление в состоянии опьянения несовершеннолетних, а равно распитие ими пива и напитков, изготавливаемых на его основе, алкогольной и спиртосодержащей продукции, потребление ими наркотических средств или психотропных веществ в общественных местах (в случаях потребления несовершеннолетними наркотических средств или психотропных веществ) (ст. 20.22 КоАП РФ) – 11 (2016 год – 0).

За административные правонарушения в сфере незаконного оборота наркотиков на территории Новгородской области к ответственности привлечено 730 лиц, в том числе: женщин – 44, несовершеннолетних – 18, в возрасте от 18 до 29 лет – 327, от 30 до 39 лет – 136, от 40 и старше – 89.

Абсолютное большинство из них являлись гражданами Российской Федерации – 719, по 1-му правонарушению совершено гражданами Украины, Таджикистана, Узбекистана, Армении, Белоруссии, 2 правонарушения гражданами Казахстана и 4 правонарушения лицами без гражданства.

В сфере первичной профилактики наркомании УНК области на постоянной основе среди молодежи и подростков проводилась работа по формированию мотивации на ведение здорового образа жизни, негативного отношения к наркотикам, по предупреждению начала употребления наркотических средств лицами, ранее их не употребляющими.

В отчетный период была осуществлена организация и обеспечено проведение в Новгородской области мероприятий межведомственной оперативно-профилактической операции «Мак», всероссийской антинаркотической профилактической акции «Сообща, где торгуют смертью», «Дети России-2017» и оперативно-профилактических мероприятий по выявлению и пресечению преступлений, связанных с организацией, либо содержанием притонов для потребления наркотических средств на территории области.

Сотрудники УНК области приняли участие в мероприятиях профилактических акций «Каникулы», «Студенческий десант», проводимыми УМВД России по Новгородской области.

За 2017 год сотрудниками УНК области было проведено 105 профилактических мероприятий, направленных на антинаркотическую пропаганду, в которых приняли участие более 5300 детей, подростков их родителей и педагогов.

В целях формирования у несовершеннолетних детей представлений о здоровом образе жизни, препятствующих вовлечению в незаконный оборот наркотиков, умений и навыков активной психологической защиты сотрудниками УНК области на базе Гимназии № 3 Великого Новгорода был организован профилактический лекторий на основе фотовыставки «Наркотик – убийца. Всего в рамках фотовыставки состоялось 24 (2016 год – 22) встречи, которые посетили 588 (2016 год – 523) детей в возрасте 13-16 лет.

Также сотрудниками управления проведено 3 (2016 год – 1) обучающих семинара для преподавательских коллективов образовательных учреждений областного центра и области по теме «Профилактика правонарушений и преступлений в сфере НОН. Признаки наркотического опьянения. Механизм взаимодействия с ОВД».

В рамках взаимодействия с органами исполнительной власти, на базе министерства образования Новгородской области, сотрудники УНК области приняли участие в 2 (2016 год – 1) семинарах для работников организаций для детей-сирот и детей, оставшихся без попечения родителей и для педагогов, специалистов учреждений культуры и психологов образовательных организаций среднего и высшего профессионального образования по вопросам профилактики наркозависимости. В ходе одного из таких совещаний достигнута договоренность с ГОБУЗ «НОНД «Катарсис» о предоставлении с их стороны сведений о конкретных классах в школах и гимназиях области, в которых по итогам проведения профилактических медицинских осмотров выявлены учащиеся, относящиеся к «группе риска». Данная мера позволяла сотрудникам УНК области проводить профилактические мероприятия непосредственно в ближайшем окружении выявленных лиц из «группы риска».

В рамках операции «Дети России» в образовательных организациях области проведены 813 мероприятий, направленных на пропаганду здорового образа жизни, вовлечение несовершеннолетних, их родителей (законных представителей) в занятия физической культурой и массовым спортом: тематические уроки, классные часы, линейки здоровья, акции, игровые познавательные программы, викторины, круглые столы, тренинги, Дни здоровья, спортивные соревнования, общешкольные зарядки, конкурсы рисунков, плакатов, стенгазет, презентаций и другие.

В результате взаимодействия, организованного с представителями системы образования и органов опеки и попечительства сотрудниками в течение 2017 года проводилась проверка несовершеннолетних, родителей (иных законных представителей), состоящих на профилактическом учете.

В результате проведенных мероприятий 129 лиц привлечены к административной ответственности по ст.5.35 КоАП РФ.

В 2017 году организовано и осуществлено взаимодействие с Военной комендатурой Новгородского гарнизона по вопросам профилактики и противодействия незаконному обороту и потреблению наркотиков в Вооруженных силах. На базе двух военных частей, расположенных на территории области, состоялось 4 (2016 год – 0) профилактических антинаркотических мероприятий. В ходе встречи до личного состава доведена информация о последствиях употребления наркотиков. Отдельные встречи проведены с офицерскими составами. Для использования в работе командному составу воинских частей предоставлены методические и наглядные материалы.

Одним из приоритетных направлений в сфере незаконного оборота наркотиков оставалось выявление запрещенной для распространения в сети «Интернет» информации, содержащей рекламу наркотиков. Со стороны УНК области осуществляется постоянный мониторинг сети «Интернет» на предмет распространения запрещенной информации для дальнейшего внесения сайтов, её распространяющих в реестр запрещенных ресурсов. За отчетный период сотрудниками УНК области было выявлено 27 (2016 год – 9) Интернет-ресурсов, на которых была обнаружена информация, запрещенная к размещению. С целью пресечения доступа пользователей к указанным сайтам были направлены соответствующие запросы через форму обращения на официальном сайте Федеральной службы по надзору в сфере связи, информационных технологий и массовых коммуникаций (Роскомнадзор). По 5 (2016 год – 1) фактам принято положительное решение о блокировке запрашиваемых Интернет ресурсов. По остальным фактам в настоящее время ведётся проверка уполномоченным органом.

Отдельным направлением работы по противодействию наркопреступности являлось выявление фактов нанесения надписей пронаркотического содержания на фасадах жилых домов и нежилых помещений. Сотрудниками УНК области принимались оперативные меры реагирования.

В рамках взаимодействия УНК области с органами исполнительной власти, в III квартале 2017 года было инициировано проведение межведомственных совещаний по проблемам, связанным с неустранением нарушения законодательства в части незаконной рекламы (пропаганды) наркотических средств и психотропных веществ. В IV квартале 2017 года было проведено повторное совещание с участием руководителей управляющих организаций, ТСЖ, ТСН Великого Новгорода, по результатам которого комитету государственного жилищного надзора и лицензионного контроля Новгородской области рекомендовано принять меры административного воздействия по выявленным нарушениям за ненадлежащее содержание общедомового имущества в части размещения незаконной рекламы наркотических средств на фасадах зданий.

Комитету по управлению жилищно-коммунальным хозяйством и охране окружающей среды администрации г. Великого Новгорода предписано подготовить в адрес управляющих организаций, ТСЖ, ЖСК Великого Новгорода письменные уведомления о необходимости принимать оперативные меры по устранению надписей с пропагандой наркотиков. За неисполнение вышеуказанных предписаний к административной ответственности в 2017 году привлечены 3 юридических лица.

В целях выявления лиц, размещающих на зданиях и сооружениях информацию об источниках приобретения наркотических средств, на постоянной основе проводились мероприятия, в которых были задействованы силы и средства подразделений УМВД России по Новгородской области. В результате проведенных мероприятий задержаны 3 лица, наносившие не-

санкционированные надписи на фасады жилых зданий и нежилых сооружений. Возбуждено 2 уголовных дела по ч. 1 ст. 214 УК РФ «Вандализм».

Кроме того, 17 августа 2017 года сотрудниками УНК области в областном центре задержан гражданин Украины 1997 года рождения, причастный к совершению преступлений путем сбыта наркотических средств бесконтактным способом через мессенджер «Telegram» на территории областного центра. При личном досмотре у подозреваемого изъято 16 полимерных пакетов с наркотическим средством синтетического происхождения общей массой 9,17 грамма, подготовленных для дальнейшего распространения. Задokumentированы 4 факта сбыта наркотических средств данным лицом с использованием вышеуказанного мессенджера «Telegram».

Также, в августе 2017 года, сотрудниками УНК области при проведении оперативных мероприятий задержан мужчина 1996 года рождения, прибывший в Великий Новгород из другого региона, который также совершил преступление, сбыв наркотическое средство бесконтактным способом с использованием тайников (путём закладок). В ходе проведенного обыска по месту пребывания задержанного сотрудниками полиции изъято более 3 кг наркотических средств синтетического происхождения, что является особо крупным размером, весы и фасовочный материал.

В декабре 2017 года при проведении комплекса оперативно-розыскных мероприятий сотрудниками УНК области был установлен факт приготовления к сбыту группой лиц по предварительному сговору (посредством использования мессенджера «Telegram», через систему закладок-тайников) наркотических средств. В результате проведенных обысков обнаружены и изъяты наркотические средства, общая масса которых составила 1 431,889 грамма, из которых 52 дозы уже были подготовлены для розничного сбыта путём закладок. В результате возбуждено 7 уголовных дел в отношении 4 участников преступной группы.

Противодействие незаконному обороту наркотиков в учреждениях уголовно - исправительной системы области.

По состоянию на 01.01.2018 года в учреждениях УИС Новгородской области (далее УИС области) содержалось 3039 осужденных (2016 год – 3255), из них 733 - за преступления, связанные с незаконным оборотом наркотических средств и психотропных веществ (2016 год - 736).

В целях предотвращения проникновения наркотических веществ на территорию исправительных учреждений и следственного изолятора в течение 2017 года оперативными подразделениями УИС области совместно с правоохранительными органами Новгородской области пресечено 3 канала доставки наркотических средств (2016 год -6), из незаконного оборота изъято 2,12 грамма наркотических средств (2016 год- 33,647 гр.).

Совместно с правоохранительными органами проведено 13 совместных мероприятий, направленных на противодействие незаконному обороту наркотических средств. Проведено 4 рабочих встречи инициативных групп по вопросам межведомственного взаимодействия.

Также за 2017 год оперативными подразделениями УФСИН по Новгородской области (далее УФСИН области) направлено в правоохранительные органы Новгородской области 255 информации по фактам незаконного оборота наркотических средств на территории области и за её пределами (2016 год- 188) и 4 явки с повинной (2016 год- 4).

По данным ИЦ УМВД России по Новгородской области, правоохранительным органам в 2017 году оказана помощь в раскрытии 14 преступлений, связанных с незаконным оборотом наркотических средств (2016 год- 3).

По состоянию на 01.01.2018 в учреждениях УИС области содержалось 299 лиц, страдающих заболеванием «Хронический алкоголизм», «Наркомания», «Токсикомания», что составило 9,7 % (2016 год – 9,09 %) от фактической численности лиц, содержащихся в исправительных учреждениях УИС области.

Среди лиц, состоящих на учете, 95,4 % составляли лица в возрасте 18-40 лет. При этом, спецконтингент, состоявший на учете, являлся потребителем:

- опиоидов (опиоиды – природные и синтетические вещества, полученные из мака) - 33,3 %;
- канабиоидов (канабиоиды – производные конопли: гашиш, марихуана, анаша) – 28,8 %;
- психотропных веществ и их сочетаний (полинаркомания) - 36,5 %.

В целях лечения больных наркоманией осужденных на базе УФСИН области создана рабочая группа по организации лечения данной категории осужденных. Аналогично, в каждом исправительном учреждении области также созданы рабочие группы, задачей которых является осуществление подбора осужденных, больных наркоманией и токсикоманией с целью направления в специализированные лечебные исправительные учреждения уголовно-исполнительной системы для лечения.

При подтверждении у осужденного, подозреваемого и обвиняемого в совершении преступления диагноза «Наркомания», в случаях, требующих лечения, данному лицу предлагалось пройти необходимый курс лечения в добровольном порядке (в соответствии со статьей 20 Федерального закона от 21 ноября 2011 года № 323-ФЗ «Об основах охраны здоровья граждан в Российской Федерации»). При этом, согласно ст. 55 Федерального закона от 8 января 1998 года № 3-ФЗ «О наркотических средствах и психотропных веществах», лечение больных наркоманией проводилось только в учреждениях государственной и муниципальной систем здравоохранения.

В соответствии с приказом Минюста России от 16 августа 2006 года № 263 «Об утверждении перечней лечебно-профилактических и лечебных исправительных учреждений уголовно-исполнительной системы для оказания медицинской помощи осужденным», лечебным учреждением в которое направлялись для лечения осужденные из учреждений УИС области, являлось лечебное исправительное учреждение № 8 УФСИН России по Тверской области (далее ЛИУ № 8).

По состоянию на 01.01.2018 в ЛИУ-8 было направлено 3 (2016 год- 14) человека, на двух осужденных документы находятся в стадии согласования, подготовлено и направлено 19 (2016 год- 18) запросов-нарядов на госпитализацию.

С целью повышения эффективности противодействия наркомании и зависимости от других психоактивных веществ УФСИН области и УНК области в течение 2017 года ежеквартально проводились совместные совещания, в ходе которых осуществлялся анализ проделанной работы, координировались действия в части касающейся обеспечения получения и своевременного обмена информацией между оперативными подразделениями в отношении лиц организующих доставку наркотических средств в учреждения, их связях с лидерами уголовно-преступной среды.

В соответствии с планом совместных, оперативно-розыскных и профилактических мероприятий УНК области и УФСИН области на 2016-2017 г. г. проведены комплексы оперативно-розыскных мероприятий в местах лишения свободы с использованием технических возможностей соответствующих подразделений УФСИН области в отношении фигурантов оперативной заинтересованности и их связей с целью выявления фактов преступной деятельности. В ходе проведения оперативно-розыскных мероприятий и проведению досмотровых и обысковых мероприятий в подразделениях УФСИН области по необходимости привлекались кинологи, проходившими курс подготовки на базе учебного центра УФСИН России по Архангельской области. Кинологической службой УФСИН области УНК области проводились мероприятия по обмену опытом.

Кроме того, на основании предложений структурных подразделений аппарата управления организационно-аналитическим отделом УФСИН области был разработан план организационно-практических мероприятий по пресечению каналов проникновения к осужденным запрещенных к использованию предметов на 2017 год.

По состоянию на 01.01.2018 года в ФКУ УИИ УФСИН России по Новгородской области (далее – ФКУ УИИ области) на учетах состояло 2922 осужденных (2016 год – 2441), из них – 456 за преступления, связанные с незаконным оборотом наркотических средств и психотропных веществ (2016 год – 405).

За 2017 год на учете ФКУ УИИ области и филиалах состояло 168 (2016 год – 162) осужденных имеющих обязанность пройти курс лечения от наркомании. С отсрочкой отбывания наказания (ст. 82.1 УК РФ) по учету осужденных не проходило, осужденных к штрафу, имеющих обязанность пройти лечение от наркомании (ст. 72.1 УК РФ) – 1 (2016 год – 0).

За 2017 год с учета ФКУ УИИ области и филиалов снято 23 (2016 год – 44) осужденных, имеющих обязанность пройти курс лечения.

На 01.01.2018 года на учете ФКУ УИИ области и филиалов состоит 108 осужденных, имеющих обязанность пройти курс лечения от наркомании, все они в настоящий момент проходят курс лечения, либо уже прошли. На данный момент в каждой административно-территориальной еди-

нице Новгородской области функционируют наркокабинеты, которые оказывают помощь осужденным, нуждающимся в лечении от наркозависимости и изъявившим желание добровольно пройти курс лечения от наркомании и по решению суда, получивших отсрочку отбывания наказания.

6. ОЦЕНКА РЕАЛИЗАЦИИ РЕГИОНАЛЬНОЙ АНТИНАРКОТИЧЕСКОЙ ПРОГРАММЫ

В рамках осуществляемого в Новгородской области комплексного подхода к решению вопросов противодействия распространению наркомании и в целях эффективного выполнения Плана мероприятий по реализации Стратегии государственной антинаркотической политики Российской Федерации до 2020 года, утвержденной Указом Президента Российской Федерации от 09 июня 2010 года № 690, постановлением Правительства Новгородской области от 30.12.2016 года утверждена государственная программа Новгородской области «Обеспечение общественного порядка и противодействие преступности в Новгородской области на 2017 - 2021 годы», содержащая в себе мероприятия антинаркотической направленности (далее программа).

Одной из основных целей программы является: «Противодействие наркомании и зависимости от других психоактивных веществ в Новгородской области». В ходе реализации мероприятий программы, с учетом вышеуказанной цели, решаются следующие задачи:

- снижение актуальности проблем, связанных со злоупотреблением наркотиками и другими психоактивными веществами в Новгородской области;

- снижение наркопреступности.

Ожидаемыми конечными результатами реализации программы являются:

- совершенствование механизма реализации Стратегии государственной антинаркотической политики Российской Федерации до 2020 года;

- сокращение масштабов последствий незаконного оборота наркотиков и других психоактивных веществ;

- совершенствование мониторинга наркоситуации;

- повышение доступности и результативности лечения и реабилитации больных, страдающих наркологическими заболеваниями;

- развитие региональной системы профилактики немедицинского потребления наркотиков.

В течение 2017 года в выполнении антинаркотических мероприятий программы приняли участие территориальные органы федеральных органов исполнительной власти, иных федеральных государственных органов, органы исполнительной власти области, органы местного самоуправления, профильные организации.

Финансовое обеспечение программы на 2017 год составило 5 351,8 тыс. рублей, в том числе на реализацию мероприятий антинаркотической направленности - 1065,5, из которых по состоянию на 29.12.2017 года профинансировано 1040,5 тыс. рублей, что составляет 97,6 % от плана.

Все мероприятия антинаркотической направленности, запланированные программой к исполнению в течение 2017 года, выполнены в полном объеме.

Целевые показатели эффективности реализации программы, предусмотренные на 2017 год, достигнуты с перевыполнением плановых значений (см. таблицу).

№ п/п	Наименование целевого показателя, единица измерения	Значение целевого показателя	
		план	факт
1.	Число больных наркологическими расстройствами, зарегистрированных наркологическими учреждениями с диагнозом: «психические и поведенческие расстройства, вызванные употреблением психоактивных веществ» (распространенность) (суммарно по всем видам наркологических расстройств) (чел., в расчете на 100 тыс. человек населения области)	3000	2488,7
2.	Количество зарегистрированных преступлений, связанных с незаконным оборотом наркотических средств и их прекурсоров или аналогов, сильнодействующих веществ (чел., в расчете на 100 тыс. человек населения области)	135	96,2

Тематические подпрограммы, аналогичные областной, разработаны и включены в состав комплексных муниципальных программ, принятых в городском округе и муниципальных районах Новгородской области.

7. ОЦЕНКА СОСТОЯНИЯ НАРКОСИТУАЦИИ В СООТВЕТСТВИИ С КРИТЕРИЯМИ ОЦЕНКИ, ОПРЕДЕЛЕННЫМИ ФЕДЕРАЛЬНОЙ МЕТОДИКОЙ НАРКОМОНИТОРИНГА

В соответствии с Методикой мониторинга наркоситуации, для Новгородской области по данным, предоставленным участвующими в мониторинге ведомствами, были рассчитаны значения десяти показателей, обеспечивающих сопоставимость с регионами Российской Федерации с учетом изменений от 11.12.2017 года.

Удельный вес наркопреступлений в общем количестве зарегистрированных преступных деяний (%)

Доля наркопреступности в общей структуре преступности в регионе определялась, в соответствии с Методикой, по формуле:

$$Q = K * 100 / K_0, \text{ где}$$

Q – удельный вес наркопреступлений в общем количестве зарегистрированных преступных деяний;

K – количество зарегистрированных преступлений в сфере незаконного оборота наркотиков;

K₀ – общее количество зарегистрированных преступлений.

В Новгородской области по итогам 2017 года количество зарегистрированных преступлений в сфере незаконного оборота наркотиков (**K**) составило **590** при общем количестве зарегистрированных преступлений – **11103**. Процентная доля наркопреступлений в общей структуре преступности составила **5,3 %**. Такое состояние, согласно Методике мониторинга, оценивается как «**напряженное**».

«Состояние удовлетворительное» - до 5 %,

«Состояние напряженное» - 5-7 %,

«Состояние тяжелое» - 7-10 %,

«Состояние предкризисное» - свыше 10 % до 15 %,

«Состояние кризисное» - свыше 15 %.

Вовлеченность наркопотребителей в незаконный оборот наркотиков (%)

Расчет показателя «Вовлеченность наркопотребителей в незаконный оборот наркотиков», осуществлялся, согласно Методике мониторинга, по формуле:

$$K_p = (P_p + P_a) * 100 / S, \text{ где}$$

K_p – вовлеченность наркопотребителей;

P_p – число лиц, совершивших общеуголовные преступления и состоящих на учете в наркологических диспансерах в связи с наркоманией или потреблением наркотиков с вредными последствиями;

P_a – число лиц, совершивших административные правонарушения и состоящих на учете в наркологических диспансерах в связи с наркоманией или потреблением наркотиков с вредными последствиями;

S – число лиц, зарегистрированных в учреждениях Минздрава России

с диагнозами «синдром зависимости от наркотических веществ (наркомания)» и «пагубное (с вредными последствиями) потребление наркотиков».

В Новгородской области по итогам 2017 года число лиц, совершивших общеуголовные преступления и состоящих на учете в наркологическом диспансере в связи с наркоманией или потреблением наркотиков с вредными последствиями (**Рр**) составило **204** человека. Число лиц, совершивших административные правонарушения и состоящих на учете в наркологическом диспансере в связи с наркоманией или потреблением наркотиков с вредными последствиями (**Ра**) составило **0**. Сумма **Рр+Ра = 204** человека.

Число лиц, зарегистрированных в медучреждениях Новгородской области с диагнозом «синдром зависимости от наркотических веществ (наркомания)» и «пагубное (с вредными последствиями) потребление наркотиков (**S**) составило **3148** человек.

Величина показателя «Вовлеченность наркопотребителей в незаконный оборот наркотиков» (**Кр**) по итогам 2017 года составила **6,4 %**. Такое состояние, согласно Методике мониторинга, оценивается как «**Тяжелое**».

Методикой мониторинга установлены следующие значения шкалы оценки по данному показателю:

- «Состояние удовлетворительное» - до 2 %,
- «Состояние напряженное» - свыше 2 % до 4 %,
- «Состояние тяжелое» - свыше 4 % до 7 %,
- «Состояние предкризисное» - свыше 7 % до 12 %,
- «Состояние кризисное» - свыше 12 %.

Криминогенность наркомании (влияние наркотизации на криминальную обстановку) (%)

Расчет показателя «Криминогенность наркомании» проводился по формуле:

$$U_p = (K + K_a) * 100 / K_o, \text{ где}$$

U_p – криминогенность наркомании;

K – количество наркопреступлений, совершенных лицами в состоянии наркотического опьянения;

K_a – количество наркопреступлений, совершенных потребителями наркотических средств и психотропных веществ;

K_o – общее количество зарегистрированных наркопреступлений.

В 2017 году количество наркопреступлений, совершенных лицами в состоянии наркотического опьянения (**K**), составило **27**. Количество наркопреступлений, совершенных потребителями наркотических средств и психотропных веществ (**K_a**) составило **139**. Общее количество зарегистрированных наркопреступлений (**K_o**) составило **590**.

Значение показателя «Криминогенность наркомании» составило по области **28,1 %**. Такое состояние, согласно Методике мониторинга, оценивается как «**напряженное**».

«Состояние удовлетворительное» - до 20 %,

- «Состояние напряженное» - свыше 20 % до 30 %,
- «Состояние тяжелое» - свыше 30 % до 40 %,
- «Состояние предкризисное» - свыше 40 % до 50 %,
- «Состояние кризисное» - свыше 50 %.

Удельный вес лиц, осужденных за совершение наркопреступлений, в общем числе осужденных (%)

Расчет процентного показателя осуществлялся по формуле:

$$L = P_{no} * 100 / P_o, \text{ где}$$

L – удельный вес лиц, осужденных за совершение наркопреступлений, в общем числе осужденных лиц;

P_{no} – общее число лиц, осужденных за совершение преступлений в сфере незаконного оборота наркотиков (по основной и дополнительной квалификации);

P_o – общее число осужденных лиц.

За совершение наркопреступлений (**P_{no}**) в 2017 году в области было осуждено **296** человек. Общее число лиц, осужденных за совершение преступлений (**P_o**), составило **3919** человек.

С учетом данных цифр, показатель «Удельный вес лиц, осужденных за совершение наркопреступлений, в общем числе осужденных лиц» составил **7,5 %**. Состояние наркоситуации оценивается как «удовлетворительное» (см. таблицу).

	Критерии оценки состояния наркоситуации				
	Удовлетворительное	Напряженное	Тяжелое	Предкризисное	Кризисное
	до 8 %	8-12 %	12-16 %	16-25 %	свыше 25 %
Новгородская область	7,5				

Удельный вес молодежи в общем числе лиц, осужденных за совершение наркопреступлений (%)

Данный критериальный показатель рассчитывался по формуле:

$$P_m = (P_l + P_u) * 100 / P_{no}, \text{ где}$$

P_m - удельный вес молодежи в общем числе лиц, осужденных за совершение наркопреступлений;

P_l – число несовершеннолетних лиц, осужденных за совершение наркопреступлений;

P_u – число лиц в возрасте 18-29 лет, осужденных за совершение наркопреступлений;

P_{no} – число лиц, осужденных за совершение преступлений в сфере незаконного оборота наркотиков.

В Новгородской области в 2017 году число несовершеннолетних лиц (до 18 лет), осужденных за совершение наркопреступлений (**P_l**), составило

5 человек, лиц в возрасте 18-29 лет (**Р₁₈₋₂₉**) - **163** человека.

Общее число лиц, осужденных в области за наркопреступления (**Р_{но}**), составило **296** человек. Таким образом, значение показателя «Удельный вес молодежи в общем числе лиц, осужденных за совершение наркопреступлений» по Новгородской области за 2016 год составило **56,7 %**.

Состояние наркоситуации в области по данному показателю определяется как «**тяжелое**» (см. таблицу).

	Критерии оценки состояния наркоситуации				
	Удовлетворительное	Напряженное	Тяжелое	Предкризисное	Кризисное
	до 35 %	35-45 %	45-60%	60-70%	свыше 70%
Новгородская область			56,7 %		

Оценочная распространенность употребления наркотиков (по данным социологического исследования) (%)

Показатель «Оценочная распространенность немедицинского потребления наркотиков» рассчитывался, согласно Методике мониторинга, по формуле:

$$M = Snp * 100 / So$$

$$Snp = O1 + O2 + O3 + O4$$

M – оценочная распространенность употребления наркотиков (по данным социологического исследования);

So – общее число респондентов, опрошенных в рамках проведения социологического исследования;

Snp – общее число респондентов, положительно ответивших на вопрос № 22 (пункты 2, 3, 4, 5) Приложения № 2 к Методике.

В рамках социологического исследования опрошено **380** респондентов при минимальном нормативе, определенном Методикой, в 0,1% от численности населения региона в возрасте от 14 до 60 лет (применительно к Новгородской области – это 380 респондентов).

Ответы на вышеназванный вопрос анкеты распределились следующим образом:

O1 – вариант ответа № 2 - «употребляю редко (от случая к случаю, не каждый месяц)» – **2 (два) чел.**;

O2 – вариант ответа № 3 - «употребляю регулярно (раз в месяц и чаще)» – **0 чел.**;

O3 – вариант ответа № 4 - «употребляю постоянно (несколько раз в неделю)» – **0 чел.**;

O4 – вариант ответа № 5 - «употребляю ежедневно» – **0 чел.**

Сумма O1+O2+O3+O4 составила **2 (два) человек.**

Согласно Методике мониторинга, оценка состояния наркоситуации по

данному показателю определялась по 5 интервалам (в процентах):

- «состояние удовлетворительное» - до 0,5;
- «состояние напряженное» - свыше 0,5 до 2;
- «состояние тяжелое» - свыше 2 до 5;
- «состояние предкризисное» - свыше 5 до 7;
- «состояние кризисное» - свыше 7.

Значение показателя «Оценочная распространенность немедицинского потребления наркотиков» составило по итогам 2017 года **0,5%**. Состояние наркоситуации определяется как «удовлетворительное».

Общая заболеваемость наркоманией и обращаемость лиц, употребляющих наркотики с вредными последствиями (на 100 000 тыс. населения)

Оценка названного показателя осуществлялась по формуле:

$$Z = S * 100000 / S_n, \text{ где}$$

Z – общая заболеваемость наркоманией и обращаемость лиц, употребляющих наркотики с вредными последствиями;

$$S = A + B, \text{ где}$$

A – число лиц, зарегистрированных с диагнозом «наркомания»;

B – число лиц, зарегистрированных с диагнозом «потребление наркотиков с вредными последствиями»;

S_n – численность населения области на конец отчетного периода.

В 2017 году в области зарегистрировано с диагнозом «наркомания» (**A**) **1940** человек, с диагнозом «потребление наркотиков с вредными последствиями» (**B**) – **1208** человек. Совокупное их количество, требуемое для расчета показателя, – **3148 человек**. При численности населения региона, равной **612522** человека, значение показателя «Общая заболеваемость наркоманией и обращаемость лиц, употребляющих наркотики с вредными последствиями», составило для Новгородской области по итогам 2017 года **513,9**. Согласно Методике мониторинга, оценка состояния наркоситуации по данному показателю определялась по 5 интервалам:

- «состояние удовлетворительное» - до 290,
- «состояние напряженное» - свыше 290 до 350,
- «состояние тяжелое» - свыше 350 до 485,
- «состояние предкризисное» - свыше 485 до 582
- «состояние кризисное» - свыше 582.

Состояние наркоситуации оценивается как «**предкризисное**».

Первичная заболеваемость наркоманией (на 100 000 тыс. населения)

Оценка первичной заболеваемости наркоманией осуществлялась, согласно Методике мониторинга, по формуле:

$$P_n = A_p * 100000 / S_n, \text{ где}$$

P_n – первичная заболеваемость наркоманией;

A_p – число лиц с впервые в жизни установленным диагнозом «нарко-

мания»);

Sn – численность населения области на конец отчетного периода.

В Новгородской области по итогам 2017 года диагноз «наркомания» впервые поставлен **78** чел. (**Ap**).

При численности населения области, равной **612522** чел., значение показателя первичной заболеваемости наркоманией (**Pn**) в Новгородской области составило по итогам 2017 года **12,7**.

Федеральной Методикой мониторинга установлены следующие значения шкалы для данного показателя:

«состояние удовлетворительное» - до 16;

«состояние напряженное» - свыше 16 до 20;

«состояние тяжелое» - свыше 20 до 25;

«состояние предкризисное» - свыше 25 до 30;

«состояние кризисное» - свыше 30.

Состояние наркоситуации оценивается как «удовлетворительное».

Первичная обращаемость лиц, употребляющих наркотики с вредными последствиями (на 100 тыс. населения)

Оценка наркотической ситуации по названному показателю определялась с применением формулы:

$P_v = V_p * 100000 / S_n$, где

Pv – первичная обращаемость;

Vp – число лиц с впервые установленным диагнозом «употребление наркотиков с вредными последствиями»;

Sn – численность населения области на конец отчетного периода.

В Новгородской области по итогам 2017 года диагноз «употребление наркотиков с вредными последствиями» (**Vp**) был впервые поставлен **341** лицу. При численности населения области **612522** чел., величина показателя «Первичная обращаемость лиц, употребляющих наркотики с вредными последствиями» (**Pv**) по области составила по итогам 2017 года **55,6**. Состояние наркоситуации по данному критерию оценивается как «удовлетворительное».

Значения шкалы:

«положение удовлетворительное» - свыше 50,

«положение напряженное» - свыше 42 до 50,

«положение тяжелое» - свыше 30 до 42,

«положение предкризисное» - свыше 25 до 30,

«положение кризисное» - менее 25.

Смертность, связанная с острым отравлением наркотиками, по данным судебно-медицинской экспертизы (на 100 тыс. населения)

В соответствии с Методикой мониторинга наркоситуации, показатель «Смертность, связанная с острым отравлением наркотиками, по данным судебно-медицинской экспертизы» рассчитывался по формуле:

$D = (D_n + D_p) * 100000 / S_n$, где

D – смертность, связанная с острым отравлением наркотиками, по данным судебно-медицинской экспертизы;

Dn – количество случаев смертельных отравлений наркотическими средствами;

Dp – количество случаев смертельных отравлений психотропными веществами;

Sn – численность населения региона на конец отчетного периода.

В Новгородской области в 2017 году зафиксировано **22** случая смерти от острого отравления наркотиками (**Dn**).

Случаев отравлений психотропными веществами (**Dp**) не зарегистрировано. При численности населения области **612522** чел. величина регионального показателя смертности, связанного с острыми отравлениями наркотиками и психотропными веществами, составила по итогам 2017 года **3,5**.

Методикой мониторинга определены следующие интервальные значения шкалы оценки по данному критерию:

«положение удовлетворительное» - до 2;

«положение напряженное» - свыше 2 до 3,5;

«положение тяжелое» - свыше 3,5 до 6;

«положение предкризисное» - свыше 6 до 8;

«положение кризисное» - свыше 8.

Состояние наркоситуации в области по данному показателю оценивается как «**напряженное**».

8. ВЫВОДЫ. КРАТКОСРОЧНОЕ ПРОГНОЗИРОВАНИЕ ДАЛЬНЕЙШЕГО РАЗВИТИЯ НАРКОСИТУАЦИИ

Итоги регионального наркомониторинга 2017 года свидетельствуют о наличии тенденции к стабилизации наркоситуации на территории области.

Так, в сравнении с 2016 годом ни один критерий состояния наркоситуации не изменился в сторону ухудшения.

В сторону улучшения изменились четыре критерия:

- «удельный вес наркопреступлений в общем количестве зарегистрированных преступных деяний» с состояния «тяжелое» до состояния «напряженное»;

- «удельный вес молодежи в общем числе лиц, осужденных за совершение наркопреступлений» с «предкризисного» на «тяжелое»;

- «общая заболеваемость наркоманией и обращаемость лиц, употребляющих наркотики с вредными последствиями» с «кризисного» на «предкризисное»;

- «удельный вес лиц, осужденных за совершение наркопреступлений, в общем числе осужденных лиц» - состояние «удовлетворительное»;

Остались на уровне 2016 года 4 критерия оценки наркоситуации, в том числе:

- «оценочная распространенность употребления наркотиков (по данным социологического исследования)» - состояние «удовлетворительное»;

- «первичная заболеваемость наркоманией (на 100 тыс. населения)» - состояние «удовлетворительное»;

- «первичная обращаемость лиц, употребляющих наркотики с вредными последствиями (на 100 тыс. населения)» - состояние «удовлетворительное»;

- «смертность, связанная с острым отравлением наркотиками, по данным судебно-медицинской экспертизы (на 100 тыс. населения)» - состояние «напряженное».

В соответствии с изменениями, внесенными в Методику в 2017 году, произошла замена двух показателей оценки наркоситуации, в результате которой введены новые показатели «вовлеченность наркопотребителей в незаконный оборот наркотиков» и «криминогенность наркомании (влияние наркотизации на криминогенную обстановку)». По данным показателям состояние наркоситуации определяется как соответственно «тяжелое» и «напряженное». Аналогичных показателей за 2016 год не имеется.

Таким образом, из 10 критериев оценки состояния наркоситуации в Новгородской области, определенных федеральной Методикой мониторинга, 9 критериев по-прежнему находятся на уровне средних оценочных значений, (состояние «тяжелое» - 2 показателя, состояние «напряженное» - 3 показателя, состояние «удовлетворительное» - 4 показателя). При этом по четырем показателям наркоситуация улучшилась.

Показателей, свидетельствующих о наличии «кризисного» состояния не имеется (в 2016 году имел место 1 показатель «общая заболеваемость

наркоманией и обращаемость лиц, употребляющих наркотики с вредными последствиями»).

Согласно Методике, итоговая оценка наркоситуации в субъекте Российской Федерации определяется как среднеарифметическое значение баллов по 4 параметрам оценки наркоситуации, которые, в свою очередь, образуются исходя из достигнутых пороговых значений показателей оценки наркоситуации.

Таким образом по результатам наркомониторинга за 2017 год итоговое состояние наркоситуации на территории Новгородской области по-прежнему расценивается как **«напряженное»**.

Итоги 2017 года вновь подтверждают напряженность наркоситуации в территориях со сравнительно высоким уровнем доходов населения и расположенных на крупных транспортных магистралях.

Неблагоприятные значения показателей оценки наркоситуации, предусмотренных Методикой мониторинга (состояние «предкризисное» и «кризисное»), также, как и в 2016 году, отмечены в Валдайском, Волотовском, Любытинском, Парфинском, Хвойнинском, Чудовском и Маловишерском муниципальных районах. К указанным районам в 2017 году добавились Батецкий, Демянский и Шимский муниципальные районы.

Следует отметить, что в отличии от 2016 года, городской округ Великий Новгород и Новгородский муниципальный район имеют неблагоприятное значение состояния наркоситуации «кризисное» только по одному показателю «общая заболеваемость наркоманией и обращаемость лиц, употребляющих наркотики с вредными последствиями».

Факторами, негативно влияющими на результаты расчета региональных показателей наркоситуации, остаются сокращение численности населения области и близость расположения г. Санкт-Петербурга- центра получения из-за рубежа наркотических средств синтетического (амфетаминовая группа, экстази, метадон) и растительного происхождения (кокаин, гашиш, героин).

Дальнейшее развитие наркоситуации на территории Новгородской области будет характеризоваться следующими тенденциями:

1. Снижение количества зарегистрированных потребителей наркотиков, в том числе без признаков зависимости.

2. Уменьшение количества инъекционных потребителей наркотиков (как и в предыдущие годы).

3. Рост случаев полинаркомании, в связи с появлением новых видов психоактивных веществ и систематическим «перекрытием» каналов поставки наркотиков в результате активных действий правоохранительных органов, побуждающих потребителей наркотиков использовать другие виды психоактивных веществ.

4. В случае сохранения доступности наркотических средств из группы опиатов, смертность от передозировки наркотиков может сохраниться на высоком уровне.

5. Наибольшее влияние на формирование наркорынка региона будут оказывать наркотические средства синтетического происхождения и каннабисной группы.

6. Будет расти популярность наркотических средств амфетаминовой группы, с постепенным вытеснением таких видов наркотических средств, как кокаин и «крег» при явном снижении спроса на героин.

7. Актуальной для региона будет оставаться проблема функционирования обезличенных систем сбыта наркотиков, в частности применение преступниками интернет-телефонии и интернет-мессенджеров, систем моментальных электронных платежей, передачи наркотиков посредством тайников-закладок, в том числе в районах области.

8. Устойчивым останется интерес преступных группировок к созданию каналов поступления наркотиков в исправительные учреждения региона, в том числе организованных осужденными.

9. РЕКОМЕНДУЕМЫЕ УПРАВЛЕНЧЕСКИЕ РЕШЕНИЯ И ПРЕДЛОЖЕНИЯ ПО ИЗМЕНЕНИЮ НАРКОСИТУАЦИИ В НОВГОРОДСКОЙ ОБЛАСТИ И РОССИЙСКОЙ ФЕДЕРАЦИИ В ЦЕЛОМ

Кардинальных изменений в части рекомендаций по принятию управленческих решений и предложений по изменению наркоситуации на территории области по результатам деятельности в 2017 году не вносится.

Вместе с тем имеют место вопросы, требующие законодательного разрешения на федеральном уровне, исходя из которых возникает необходимость:

1. Предусмотреть законодательную возможность сохранения надлежащего правового статуса в отношении наркопотребителей, добровольно обратившихся за лечебно-реабилитационной помощью (при отсутствии у данных граждан конфликта с законом, а также медицинских противопоказаний). Как вариант, взаимодействие данных граждан с наркологической службой предусмотреть в рамках консультативного наблюдения, исключив возможные ограничения их прав на получение образования, профессию, разрешений на управление автотранспортом, владение оружием и т.д. или предусмотрев введение указанных ограничений только на период их лечения и реабилитации).

2. Предусмотреть возможность принудительной госпитализации наркологических больных при возникновении медицинских показаний (при отсутствии противоправных действий с их стороны), по аналогии с Законом РФ от 02.07.1992 года № 3185-1 «О психиатрической помощи и гарантиях прав граждан при ее оказании».

3. Обеспечить организацию подготовки и переподготовки специалистов органов исполнительной власти субъектов Российской Федерации (органов местного самоуправления), участвующих в осуществлении государственной антинаркотической политики, в специализированных государственных образовательных организациях, с учетом единых требований (программ) обучения.

4. Установить ответственность работодателей за организацию профилактических мероприятий, направленных на выявление потребителей наркотиков на производстве, в первую очередь на объектах повышенного уровня ответственности, опасных производственных объектах и транспортных предприятиях, в том числе законодательно определить их права на организацию и проведение указанных мероприятий.

Приложение 1. Результаты выборочного стандартизированного опроса населения

Результаты исследования приводятся по данным линейного анализа материалов выборочного репрезентативного стандартизированного опроса населения Новгородской области, проведенного на основе Образца опросного листа (приложение к Методике мониторинга). Ниже приведены абсолютные/процентные значения одномерных распределений ответов на вопросы анкеты. Суммы значений ответов на отдельные вопросы могут быть менее 100% в тех случаях, когда часть респондентов не дала ответа. Эти суммы могут превышать 100% в тех случаях, когда анкета разрешала респонденту дать несколько ответов на вопрос.

1. Укажите, пожалуйста, Ваш пол?

1. Мужской- 183/48
2. Женский-197/52

2. Ваш возраст?

1. 14-17 лет- 159/41
2. 18-29 лет- 61/16
3. 30-39 лет- 54/15
4. 40-49 лет- 53/14
5. 50-60 лет- 53/14

3. Ваше образование в настоящее время:

1. Начальное- 21/5,5
2. Основное общее образование- 87/23
3. Среднее общее образование- 114/30
4. Среднее профессиональное образование- 37/9,5
5. Высшее образование - бакалавриат- 43/11,5
6. Высшее образование - специалист, магистратура- 61/16
7. Высшее образование - подготовка кадров высшей категории- 17/4,5

4. Как Вы считаете, к какой категории, из перечисленных ниже, относиться Ваша семья по уровню материального положения? (один ответ)

1. Высоко обеспеченная- 6/1,5
2. Обеспеченная выше среднего- 61/16
3. Обеспеченная на среднем уровне- 233/61,5
4. Обеспеченная ниже среднего- 72/19
5. Не обеспеченная самым необходимым- 8/2

5. Есть ли у Вас вредные привычки? (один ответ)

1. Да- 38/10
2. Скорее да- 58/15,5
3. Нет- 63/16,5
4. Скорее нет- 221/58

6. Укажите, пожалуйста, 5 наиболее острых проблем, требующих первоочередного решения в Вашем населенном пункте (можно дать несколько вариантов ответа):

1. Нехватка жилья - 121/32
2. Качество дорог - 234/61,5
3. Алкоголизм - 224/59
4. Безработица - 219/57,5
5. Состояние жилищно-коммунальной сферы – 284/74,5

6. Наркомания - 68/18
7. Качество медицинского обслуживания - 224/59
8. Преступность - 63/16,5
9. Другое (впишите) – 8/2 (убыль населения, в т.ч. молодежи, недостаток транспортного сообщения в сельской местности, отсутствие ИТС «Интернет» в сельской местности).

7. Как Вы считаете, в населенном пункте, где Вы живете, достаточно возможностей, чтобы интересно проводить свободное время? (один ответ)

Да - 24/6,5 2.Скорее да -122/32 Нет - 211/55,5 Скорее нет -23/6

8. Что ДОПОЛНИТЕЛЬНО Вам нужно для того, чтобы интересно проводить свободное время? (не более трех ответов)

Новый спортивный клуб – 141/37	Новые ночные клубы, бары – 29/7,5
Больше кинотеатров – 88/23	Новые кафе, рестораны – 89/23,5
Новые парки, зеленые территории - 159/42	Торгово-развлекательные комплексы – 156/41
Бассейн – 162/42,5	Ничего дополнительно не нужно, всё есть – 23/6
Новый интернет-клуб – 29/7,5	Другое (что именно) – 22/5,5 (наличие спортивных лагерей в летний период, проведение в районах области спортивных мероприятий областного уровня, организация внеклассных занятий в школе в т.ч. в сельской местности)

9. Как Вы считаете, насколько проблема наркомании распространена в Вашем населенном пункте (крае, области и т.д.)? (один ответ)

1. Очень распространена – 17/4,5
2. Распространена, но не больше, чем везде – 162/42,5
3. Совсем не распространена – 43/11,5
4. Затрудняюсь ответить – 158/41,5

10. Как Вы считаете, в чем причина распространения наркомании в последнее время? (можно отметить несколько вариантов ответа)

1. Неудовлетворенность жизнью, социальное неблагополучие – 199/52,5
2. Моральная деградация общества, вседозволенность – 221/58
3. Плохая работа правоохранительных органов - 61/16
4. Излишняя свобода, отсутствие организованного досуга – 96/25
5. Влияние наркобизнеса, доступность наркотиков – 117/30,5
6. Безработица, экономические проблемы – 92/24
7. Влияние массовой культуры и СМИ – 68/18
8. Слабость профилактической работы – 23/6
9. Другое (впишите) - 0

11. Какие мероприятия, по Вашему мнению, более эффективны для профилактики наркомании? (можно отметить несколько вариантов ответа)

1. Специальные концерты, фестивали – 58/15
2. Физкультурные и спортивные мероприятия – 174/45,5
3. Тематические программы и фильмы на телевидении – 89/23,5
4. Публикации в Интернете, специализированные сайты- 42/11
5. Лекции и беседы в учебных заведениях- 121/32
6. Расширение работы с молодежью- 147/38,5
7. Беседы специалистов-наркологов с родителями- 116/30,5
8. Выступления бывших наркоманов – 162/42,5
9. Повышение доступности помощи психологов, психотерапевтов- 92/24

10. Ужесточение мер наказания за наркопреступления- 221/58
11. Принудительное лечение наркоманов- 199/52,5
12. Другое (впишите) - 0

12. Как Вы думаете, трудно ли достать сегодня наркотики? (один ответ)

1. Очень трудно – 3/0,5
2. Трудно – 16/4
3. Сравнительно легко – 115/30,5
4. Очень легко – 22/6
5. Не знаю – 224/59

13. Знакомы ли Вы лично с людьми, употребляющими наркотики? (один ответ)

1. Нет, я не общаюсь с такими людьми – 336/88,5
2. Да, в кругу моих друзей, знакомых такие люди есть – 39/10
3. Да, я знаю много таких людей – 5/1,5
4. Да, все мои знакомые, так или иначе, употребляют наркотики - 0

14. Прибегали ли Вы или Ваши знакомые к услугам сети «Интернет» для получения сведений о наркотиках или способах их употребления?

1. Да – 33/8,5
2. Нет – 347/91,5

15. Что удерживает Вас от употребления наркотиков? (можно отметить несколько вариантов)

1. Опасность заболеть ВИЧ-инфекцией и вирусными гепатитами В и С – 89/23,5
2. Полное привыкание – 87/23
3. Ранняя смерть – 118/31
4. Боязнь оказаться в тюрьме – 38/10
5. Боязнь остаться ненужным обществу – 23/6
6. Потеря уважения близких – 92/24
7. Боязнь отлучения от семьи 58/15
8. Осознанное отрицательное отношение к употреблению наркотиков – 283/74,5
9. Другое (напишите) – 4/1 (деградация личности, невозможность сделать карьеру)

16. Известна ли Вам законодательная ответственность Российской Федерации за употребление, хранение и сбыт наркотических веществ? (один ответ)

1. Да, очень хорошо известна – 96/25,5
2. Да, известна в общих чертах – 193/50,5
3. Мало известна – 68/18
4. Совсем не известна – 23/6

А теперь просим Вас ответить на ряд вопросов, связанных с употреблением наркотических веществ

17. Предлагали ли Вам когда-либо попробовать наркотики? (один ответ)

1. Да – 51/13,5
2. Нет – 316/83/85
3. Отказ от ответа – 13/3,5

18. Как бы Вы поступили, если бы Вам предложили попробовать наркотическое средство? Скорее всего... (один ответ)

- Отказался(лась) бы – 377/99,3
Исходил(а) бы из того, какой наркотик – 2/0,5
Повел(а) бы себя в зависимости от ситуации и настроения – 1/0,2

- Попробовал (а) бы – 0
Не знаю – 0

19. Пробовали ли Вы наркотические вещества?

1. Нет – 373/98
2. Да – 7/2

Далее просим ответить на вопросы тех, кто имеет опыт потребления наркотиков

20. Какие причины привели Вас к тому, что Вы употребляете (употребляли) наркотики?

Из интереса и любопытства

21. Вспомните, пожалуйста, в каком возрасте Вы впервые попробовали наркотическое вещество? (один ответ)

1. До 12 лет – 0
2. 12 - 15 лет – 1/0,2
3. 16-17 лет – 1/0,2
4. 18-29 лет – 5/1,5
5. 30-34 лет – 0
6. 35-39 лет – 0
7. Старше 40 лет – 0

22. Как часто Вы употребляете наркотики?

1. Попробовал(а), но перестал(а) употреблять – 5/1,5
2. Употребляю редко (от случая к случаю, не каждый месяц) – 2/0,5
3. Употребляю регулярно (раз в месяц и чаще) – 0
4. Употребляю постоянно (несколько раз в неделю) – 0
5. Употребляю ежедневно – 0

23. Какой наркотик Вы употребляете (употребляли)?

Конопля, гашиш, марихуана.

24. Каким способом Вы употребляете наркотики?

Курение.

25. Почему Вы употребляли/употребляете ИМЕННО ЭТИ наркотики? (не более трех ответов)

- | | |
|------------------------------------|--------------------------------------|
| Легче достать – 0 | Уже привык (привыкла) к нему/ним – 0 |
| Дешевле – 0 | За компанию – 5/1,5 |
| Менее вредны для организма – 2/0,5 | По другой причине – 0 |
| Легче изготовить – 0 | Отказ от ответа – 0 |
| Легче отвыкнуть в последующем- 0 | |

26. Где Вы впервые попробовали наркотики?

- | | |
|------------------------------------|----------------------------|
| На природе, за городом – 2 /0,5 | В учебном заведении – 0 |
| Дома – 0 | На работе – 0 |
| На улице, во дворе, в подъезде – 0 | В общественном туалете – 0 |
| В клубах, на дискотеках – 5/1,5 | В армии- 0 |
| В гостях у друзей, знакомых – 0 | В других местах – 0 |

27. Кто впервые предложил Вам попробовать наркотик?

- | | |
|------------------------------|----------------------------|
| Коллеги по учебе/ работе – 0 | Кто-то из знакомых – 6/1,5 |
|------------------------------|----------------------------|

Друзья, с которыми я встречаюсь после
учебы/работы – 0
Кто-то из членов семьи – 0

Сам (а) решил (а) попробовать – 1/0,2
Кто-то другой – 0

28. Каким способом Вы обычно получаете наркотики? (отметьте все подходящие для Вас варианты)

Покупаю – 0
"Угощают" – 7/2
В обмен на услуги различного рода – 0
Беру в долг – 0

Изготавливаю сам(а) – 0
Другим образом (как именно?) – 0

29. Каким образом Вы обычно получаете деньги на наркотики? (отметьте все подходящие для Вас варианты)

Зарабатываю – 2/0,5
Дают родители, супруг(а), другие родные
– 0
Дают друзья и знакомые – 2/0,5
Продаю свои вещи – 0

Всякими другими законными путями – 1/0,2
Всякими другими незаконными путями – 0
Вообще не покупаю сам(а) – 2/0,5
Иным образом (каким именно?) – 0

30. Где Вам удается доставать наркотики?

«угощали» друзья, знакомые.

Приложение 2. Критерии оценки развития наркоситуации в Новгородской области по итогам 2017 года

№	Параметры оценки наркоситуации	Показатель оценки наркоситуации	Критерии (интервалы) состояния наркоситуации				
			Удовлетворительное	Напряженное	Тяжелое	Предкризисное	Кризисное
1.	Масштабы незаконного оборота наркотиков	1. Удельный вес наркопреступлений в общем количестве зарегистрированных преступных деяний (%)	до 5 %	от 5 % до 7 % область -5,3	свыше 7 % до 10 %	свыше 10 % до 15 %	свыше 15 %
		2. Вовлеченность наркопотребителей в незаконный оборот наркотиков (%)	до 2 %	свыше 2 % до 4 %	свыше 4 % до 7 % область -6,4	свыше 7 % до 12 %	свыше 12 %
		3. Криминогенность наркомании (влияние наркотизации на криминогенную обстановку) (%)	до 20 %	от 20 % до 30 % область- 28,1	свыше 30 % до 40 %	свыше 40 % до 50 %	свыше 50 %
		4. Удельный вес лиц, осужденных за совершение наркопреступлений, в общем числе осужденных лиц (%)	до 8 % область- 7,5	от 8% до 12 %	свыше 12 % до 16 %	свыше 16 % до 25 %	свыше 25 %
		5. Удельный вес молодежи в общем числе лиц, осужденных за совершение наркопреступлений (%)	до 35 %	свыше 35 % до 45 %	свыше 45 % до 60 % область- 56,7	свыше 60 % до 70 %	свыше 70 %
2.	Масштабы немедицинского потребления наркотиков	6. Оценочная распространенность употребления наркотиков (по данным социологических исследований) (%)	до 0,5 % область-0,5	свыше 0,5 % до 2 %	свыше 2 % до 5 %	свыше 5 % до 7 %	свыше 7 %
3.	Обращаемость за наркологической медицинской помощью	7. Общая заболеваемость наркоманией и обращаемость лиц, употребляющих наркотики с вредными последствиями (на 100 тыс. чел.)	до 290	свыше 290 до 350	свыше 350 до 485	от 485 до 582 область-513,9	свыше 582
		8. Первичная заболеваемость наркоманией (на 100 тыс. чел.)	до 16 область – 12,7	свыше 16 до 20	свыше 20 до 25	свыше 25 до 30	свыше 30
		9. Первичная обращаемость лиц, употребляющих наркотики с вредными последствиями (на 100 тыс. чел.)	свыше 50 область – 55,6	свыше 42 до 50	свыше 30 до 42	свыше 25 до 30	менее 25
4.	Смертность от употребления наркотиков	10. Смертность, связанная с острым отравлением наркотиками, по данным судебно-медицинской экспертизы (на 100 тыс. чел.)	до 2	свыше 2 до 3,5 область-3,5	свыше 3,5 до 6	свыше 6 до 8	свыше 8

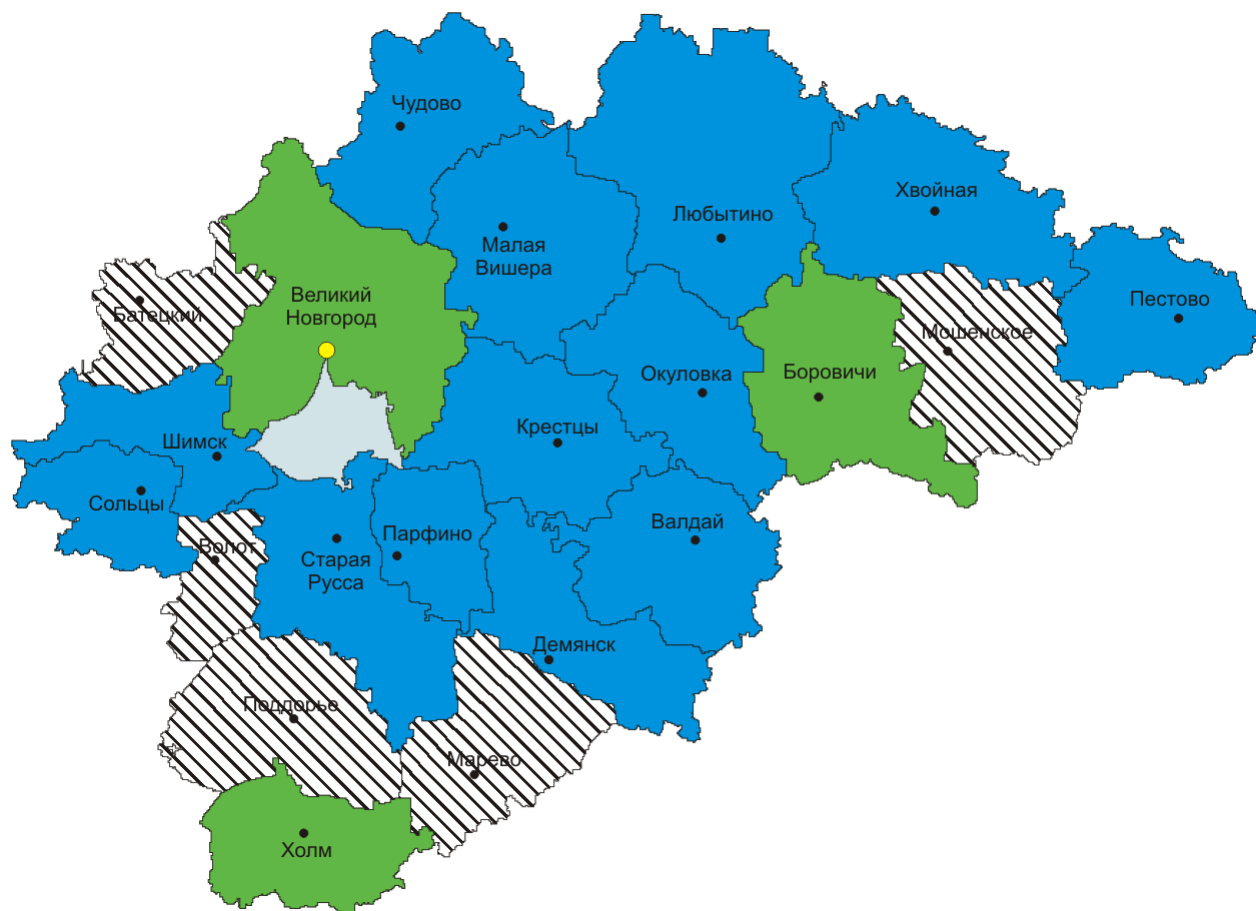
Приложение 3. Рисунки и статистические таблицы критериальных показателей состояния наркоситуации в Новгородской области по итогам 2017 года

Таблица 1. Значения показателя «Удельный вес наркопреступлений в общем количестве зарегистрированных преступных деяний», по городскому округу и муниципальным районам Новгородской области, с распределением по интервалам (2017 г., данные в %)*

№	Территории	Q	Интервалы значения				
			Удовлетворительное (до 5)	Напряженное (5-7)	Тяжелое (7-10)	Предкризисное (10-15)	Кризисное (свыше 15)
	Новгородская обл.	5,3		+			
1	Батецкий р-н	н/ф					
2	Боровичский р-н	6,0		+			
3	Валдайский р-н	3,6	+				
4	Волотовский р-н	н/ф					
5	Демянский р-н	0,4	+				
6	Крестецкий р-н	0,3	+				
7	Любытинский р-н	0,3	+				
8	Маловишерский р-н	4,3	+				
9	Маревский р-н	н/ф					
10	Мошенской р-н	н/ф					
11	Окуловский р-н	3,3	+				
12	Парфинский р-н	5,0	+				
13	Пестовский р-н	0,3	+				
14	Поддорский р-н	н/ф					
15	Солецкий р-н	1,4	+				
16	Старорусский р-н	5,0	+				
17	Хвойнинский р-н	0,6	+				
18	Холмский р-н	6,1		+			
19	Чудовский р-н	1,4	+				
20	Шимский р-н	1,0	+				
21	Новгородский	5,3		+			
22	Великий Новгород	8,4			+		

* н/ф - нет зарегистрированных фактов.

Рис. 1. Значения показателя «Удельный вес наркопреступлений в общем количестве зарегистрированных преступных деяний» по административным территориям Новгородской области, с распределением по интервалам (2017 г.)



Условные обозначения интервалов состояния наркоситуации







	<i>Состояние удовлетворительное</i>		<i>Состояние предкризисное</i>
	<i>Состояние напряженное</i>		<i>Состояние кризисное</i>
	<i>Состояние тяжелое</i>		<i>Отсутствуют факты</i>

Таблица 2. Значения показателя «Вовлеченность наркопотребителей в незаконный оборот наркотиков по городскому округу и муниципальным районам Новгородской области, с распределением по интервалам (2017 г. в %)*

№	Территории	Кр	Интервалы значения				
			Удовлетворительное до 2	Напряженное с 2 до 4	Тяжелое с 4 до 7	Предкризисное с 7 до 12	Кризисное свыше 12
	Новгородская обл.	6,4			+		
1	Батецкий р-н	15,3					+
2	Боровичский р-н	19,8					+
3	Валдайский р-н	4,9			+		
4	Волотовский р-н	10,0				+	
5	Демянский р-н	20,0					+
6	Крестецкий р-н	2,4		+			
7	Любытинский р-н	9,0				+	
8	Маловишерский р-н	30,9					+
9	Маревский р-н	н/ф					
10	Мошенской р-н	н/ф					
11	Окуловский р-н	н/ф					
12	Парфинский р-н	8,6				+	
13	Пестовский р-н	1,6	+				
14	Поддорский р-н	н/ф					
15	Солецкий р-н	1,9	+				
16	Старорусский р-н	8,6				+	
17	Хвойнинский р-н	6,2			+		
18	Холмский р-н	н/ф					
19	Чудовский р-н	9,7				+	
20	Шимский р-н	12,5					+
21	Новгородский	2,7		+			
22	Великий Новгород	5,5			+		

* н/ф - нет зарегистрированных фактов

Рис. 2. Значения показателя «Вовлеченность наркопотребителей в незаконный оборот наркотиков» по административным территориям Новгородской области, с распределением по интервалам (2017 г.)



Условные обозначения интервалов состояния наркоситуации

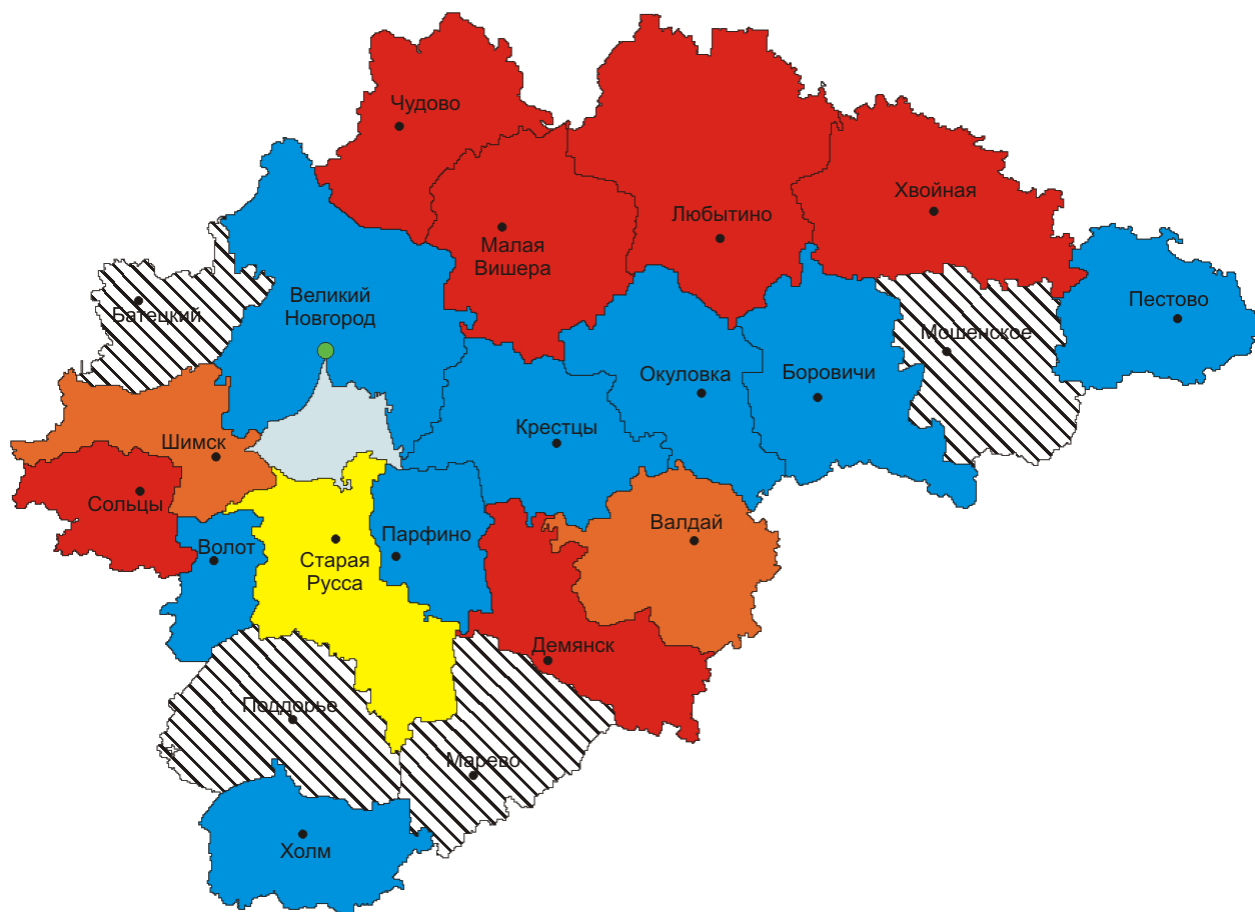
	Состояние удовлетворительное		Состояние предкризисное
	Состояние напряженное		Состояние кризисное
	Состояние тяжелое		Отсутствуют факты

Таблица 3. Значения показателя «Криминогенность наркомании (влияние наркотизации на криминогенную обстановку)», по городскому округу и муниципальным районам Новгородской области, с распределением по интервалам (2017 г.)*

№	Территории	Ур	Интервалы значения				
			Удовлетворительное до 20	Напряженное с 20 до 30	Тяжелое с 30 до 40	Предкризисное с 40 до 50	Кризисное свыше 50
	Новгородская обл.	28,1		+			
1	Батецкий р-н	н/ф					
2	Боровичский р-н	16,9	+				
3	Валдайский р-н	44,4				+	
4	Волотовский р-н	0	+				
5	Демянский р-н	100					+
6	Крестецкий р-н	0	+				
7	Любытинский р-н	100					+
8	Маловишерский р-н	76,6					+
9	Маревский р-н	н/ф					
10	Мошенской р-н	н/ф					
11	Окуловский р-н	0	+				
12	Парфинский р-н	9,0	+				
13	Пестовский р-н	0	+				
14	Поддорский р-н	н/ф					
15	Солецкий р-н	66,0					+
16	Старорусский р-н	31,5			+		
17	Хвойнинский р-н	200					+
18	Холмский р-н	0	+				
19	Чудовский р-н	125,0					+
20	Шимский р-н	50,0				+	
21	Новгородский	7,9	+				
22	Великий Новгород	29,0		+			

* н/ф - нет зарегистрированных фактов

Рис. 3. Значения показателя «Криминогенность наркомании (влияние наркотизации на криминогенную обстановку)» по административным территориям Новгородской области, с распределением по интервалам (2017 г.)



Условные обозначения интервалов состояния наркоситуации






	<i>Состояние удовлетворительное</i>		<i>Состояние предкризисное</i>
	<i>Состояние напряженное</i>		<i>Состояние кризисное</i>
	<i>Состояние тяжелое</i>		<i>Отсутствуют факты</i>

Таблица 4. Значения показателя «Удельный вес лиц, осужденных за совершение наркопреступлений, в общем числе осужденных лиц» (по области), с распределением по интервалам (2017 г., данные в %)

№	Территории	L	Интервалы значения				
			Удовлетворительное (до 8)	Напряженное (8-12)	Тяжелое (12-16)	Предкризисное (16-25)	Кризисное (свыше 25)
	Новгородская обл.			7,4			

Таблица 5. Значения показателя «Удельный вес молодежи в общем числе лиц, осужденных за совершение наркопреступлений» (по области), с распределением по интервалам (2017 г., данные в %)

№	Территории	Pm	Интервалы значения				
			Удовлетворительное (до 35)	Напряженное (35-45)	Тяжелое (45-60)	Предкризисное (60-70)	Кризисное (свыше 70%)
	Новгородская обл.					61,9	

Таблица 6. Значения показателя «Оценочная распространенность употребления наркотиков (по данным социологического исследования)» по итогам 2017 года

№	Территории	M	Интервалы значения				
			Удовлетворительное (до 0,5)	Напряженное (0,5 – 2)	Тяжелое (2 – 5)	Предкризисное (5 – 7)	Кризисное (свыше 7)
	Новгородская обл.		0,5				

Таблица 7. Значения показателя «Общая заболеваемость наркоманией и обращаемость лиц, употребляющих наркотики с вредными последствиями» по области и в разрезе городского округа и муниципальных районов, с распределением по интервалам (2017 год)*

№	Территории	Z	Интервалы значений				
			Удовлетворительное (до 290)	Напряженное (290-350)	Тяжелое (350-485)	Предкризисное (485-582)	Кризисное (свыше 582)
	Новгородская обл.	513,9				+	
1	Батецкий р-н	239,4	+				
2	Боровичский р-н	153,5	+				
3	Валдайский р-н	462,6			+		
4	Волотовский р-н	203,8	+				
5	Демянский р-н	46,4	+				
6	Крестецкий р-н	338,5		+			
7	Любытинский р-н	124,1	+				
8	Маловишерский р-н	276,0	+				
9	Маревский р-н	115,8	+				
10	Мошенской р-н	93,4	+				
11	Окуловский р-н	196,2	+				
12	Парфинский р-н	176,6	+				
13	Пестовский р-н	299,7		+			
14	Поддорский р-н	49,5	+				
15	Солецкий р-н	372,7			+		
16	Старорусский р-н	230,0	+				
17	Хвойнинский р-н	108,8	+				
18	Холмский р-н	18,5	+				
19	Чудовский р-н	392,3			+		
20	Шимский р-н	138,4	+				
21	Новгородский	693,8					+
22	Великий Новгород	813,5					+

* н/ф - нет зарегистрированных фактов.

Рис. 4. Значения показателя «Общая заболеваемость наркоманией и обращаемость лиц, употребляющих наркотики с вредными последствиями» по области и в разрезе городского округа и муниципальных районов, с распределением по интервалам (2017 год)*



Условные обозначения интервалов состояния наркоситуации

 Состояние удовлетворительное	 Состояние предкризисное
 Состояние напряженное	 Состояние кризисное
 Состояние тяжелое	 Отсутствуют факты

Таблица 8. Значения показателя «Первичная заболеваемость наркоманией» по области и в разрезе городского округа и муниципальных районов, с распределением по интервалам (2017 г.)*

№	Территории	Pn	Интервалы значений				
			Удовлетворительное (до 16)	Напряженное (16-20)	Тяжелое (20-25)	Предкризисное (25-30)	Кризисное (свыше 30)
	Новгородская обл.	12,7	+				
1	Батецкий р-н	36,8					+
2	Боровичский р-н	6,1	+				
3	Валдайский р-н	8,4	+				
4	Волотовский р-н	20,3			+		
5	Демянский р-н	9,2	+				
6	Крестецкий р-н	8,2	+				
7	Любытинский р-н	0	+				
8	Маловишерский р-н	39,4					+
9	Маревский р-н	0	+				
10	Мошенской р-н	31,1					+
11	Окуловский р-н	18,5		+			
12	Парфинский р-н	30,7					+
13	Пестовский р-н	0	+				
14	Поддорский р-н	24,7			+		
15	Солецкий р-н	21,5			+		
16	Старорусский р-н	0	+				
17	Хвойнинский р-н	0	+				
18	Холмский р-н	0	+				
19	Чудовский р-н	0	+				
20	Шимский р-н	25,9				+	
21	Новгородский	11,0	+				
22	Великий Новгород	16,6		+			

* н/ф - нет зарегистрированных фактов

Рис. 5. Значения показателя «Первичная заболеваемость наркоманией» по области и в разрезе городского округа и муниципальных районов, с распределением по интервалам (2017 г.)*



Условные обозначения интервалов состояния наркоситуации

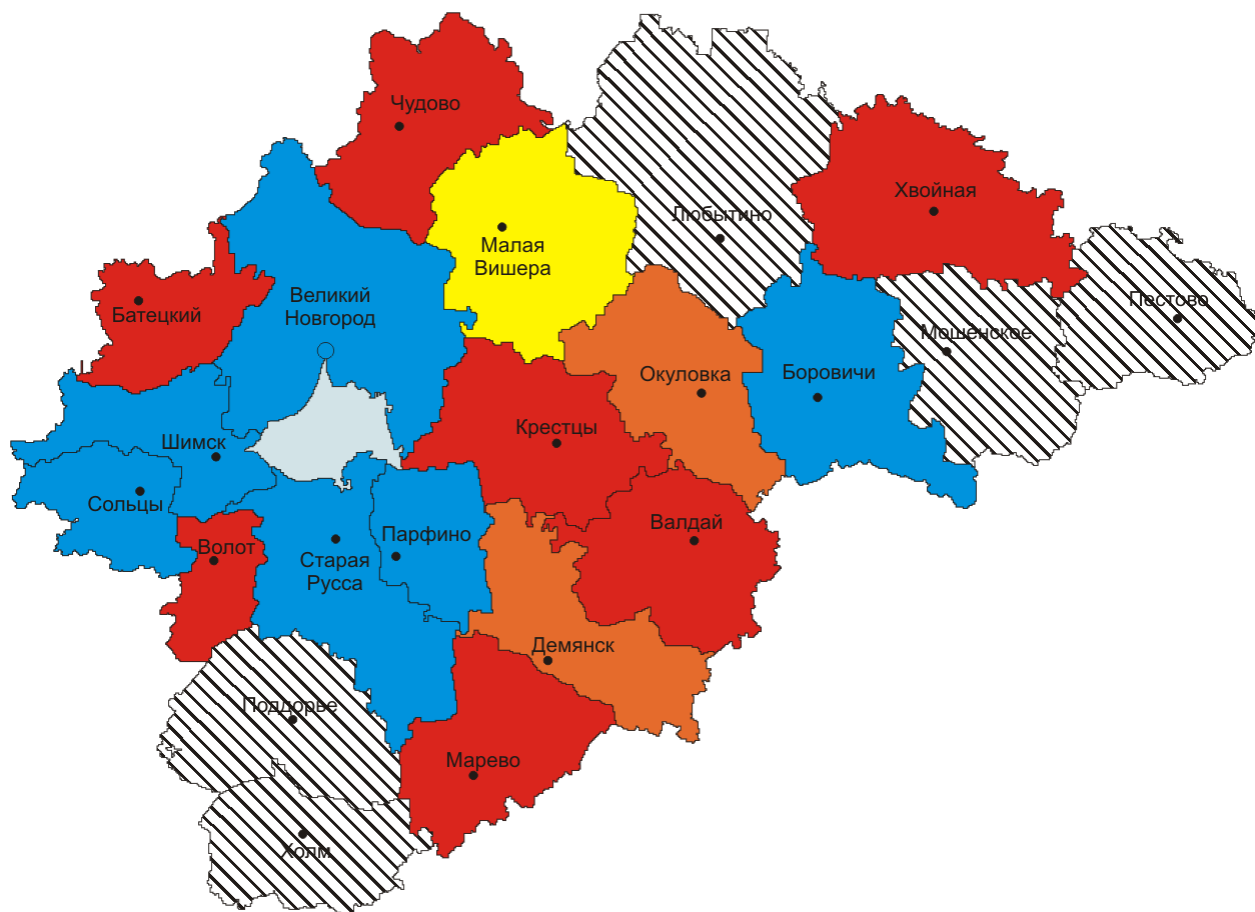
	Состояние удовлетворительное		Состояние предкризисное
	Состояние напряженное		Состояние кризисное
	Состояние тяжелое		Отсутствуют факты

Таблица 9. Значения показателя «Первичная обращаемость лиц, употребляющих наркотики с вредными последствиями» по области и в разрезе городского округа и муниципальных районов, с распределением по интервалам (2017 г.)*

№	Территории	Pv	Интервалы значений				
			Удовлетворительное (свыше 50)	Напряженное (свыше 42 до 50)	Тяжелое (свыше 30 до 42)	Предкризисное (свыше 25 до 30)	Кризисное (менее 25)
	Новгородская обл.	55,6	+				
1	Батецкий р-н	18,4					+
2	Боровичский р-н	93,6	+				
3	Валдайский р-н	21,0					+
4	Волотовский р-н	20,3					+
5	Демянский р-н	27,8				+	
6	Крестецкий р-н	16,5					+
7	Любытинский р-н	н/ф					
8	Маловишерский р-н	32,8			+		
9	Маревский р-н	23,1					+
10	Мошенской р-н	н/ф					
11	Окуловский р-н	27,3				+	
12	Парфинский р-н	69,1	+				
13	Пестовский р-н	н/ф					
14	Поддорский р-н	н/ф					
15	Солецкий р-н	107,5	+				
16	Старорусский р-н	56,5	+				
17	Хвойнинский р-н	20,4					+
18	Холмский р-н	н/ф					
19	Чудовский р-н	14,3					+
20	Шимский р-н	69,2	+				
21	Новгородский	61,5	+				
22	Великий Новгород	74,5	+				

* н/ф - нет зарегистрированных фактов

Рис. 6. Значения показателя «Первичная обращаемость лиц, употребляющих наркотики с вредными последствиями» по области и в разрезе городского округа и муниципальных районов, с распределением по интервалам (2017 г.)*



Условные обозначения интервалов состояния наркоситуации

	<i>Состояние удовлетворительное</i>		<i>Состояние предкризисное</i>
	<i>Состояние напряженное</i>		<i>Состояние кризисное</i>
	<i>Состояние тяжелое</i>		<i>Отсутствуют факты</i>

Таблица 10. Значения показателя «Смертность, связанная с острым отравлением наркотиками, по данным судебно-медицинской экспертизы по итогам 2017 г.

№	Территории	D	Интервалы значений				
			Удовлетворительное (до 2)	Напряженное (2 – 3,5)	Тяжелое (3,5 – 6,0)	Предкризисное (6,0 – 8,0)	Кризисное (свыше 8,0)
	Новгородская обл.			2,4			